

Manual do usuário

Relógio inteligente Amazfit Bip

Amazfit Bip



Sumário:

01. Carregando o Smartwatch -----	3
02. Instalando o Mi Fit -----	3
03. Conectando ao Amazfit Bip -----	4
04. Aviso de Segurança -----	4
05. Informações de Descarte e Reciclagem -----	5
06. Canais de Atendimento -----	5

Amazfit Bip, seu personal trainer diário.

Você precisa de incentivo para se exercitar? Gostaria de saber quantas calorias eliminou durante o dia ou quantos quilômetros percorreu? O relógio inteligente Amazfit Bip será seu personal trainer diário. Diferente de outros relógios inteligentes, o Amazfit Bip mantém a tela acesa durante todo o tempo, para que você visualize com facilidade, qualquer dado.

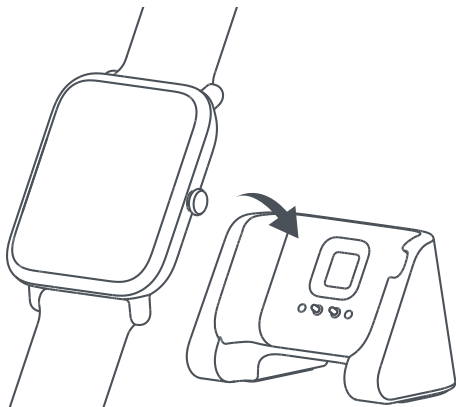
Para saber quantos quilômetros andou durante o dia ou qual é seu batimento cardíaco no momento, basta desbloquear a tela e navegar entre os menus disponíveis. O próprio relógio inteligente, indica atividades físicas como corrida, esteira, ciclismo ou caminhada.

Além disso, o histórico dos seus exercícios fica registrado para que você saiba qual foi a rota do percurso, através do GPS incluso entre outros detalhes. É possível programar o alarme, acionar o cronômetro, consultar a bússola e configurar tudo isso no menu principal de configurações. Comece agora, com o Amazfit Bip sua rotina é mais saudável.

Leia este manual cuidadosamente antes de usar e guarde-o para futuras referências.

01 Carregando o Smartwatch

Coloque o relógio na base de carregamento como mostra a imagem abaixo e plugue o cabo do carregador em uma fonte ou em uma porta USB de um computador. Utilize carregadores com as especificações de 5V e 500mA.



Nível de
bateria
baixo



Carregando



Recarga
completa

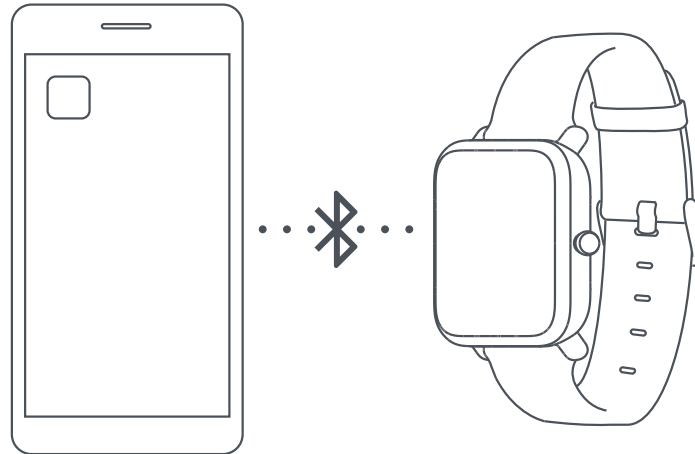
02 Instalando o Mi Fit

Scaneie o QR code abaixo ou vá até a App store para baixar e instalar o Mi Fit.



03 Conectando ao Amazfit Bip

Abra o aplicativo Mi Fit, faça login e entre em “Perfil”. Depois selecione “Adicionar Dispositivo” > “Amazfit Bip e siga as instruções do aplicativo para conectar o Amazfit Bip.



04 Aviso de Segurança

O relógio possui certificado de avaliação IP67. É completamente protegido de poeiras e pode ser submerso por 1.5 m de água doce por até 30 minutos. O relógio não suporta vapor, nado ou banho (no banho pode haver vapor).

Não opere o relógio quando submerso. Seque-o com um pano macio antes de mexer ou carregar.

O relógio não possui proteção contra água salgada, reagentes químicos, ácidos, soluções alcalinas, etc. Defeitos causados por líquidos danosos, não são cobertos pela garantia.

05 Informações de Descarte e Reciclagem




O símbolo significa que o produto precisa ser descartado separadamente do lixo doméstico quando já não tiver utilidade. Por favor, gentilmente, saiba que é sua responsabilidade descartar equipamentos eletrônicos em centros de reciclagem para colaborar com a conservação de recursos naturais.

Para promover a proteção do meio ambiente, a Xiaomi evita o excesso de embalagens.

06 Canais de Atendimento

Para que seu atendimento seja ágil, tenha sempre em mãos o número de série do seu produto; a nota fiscal de compra; número do CPF do titular da nota fiscal e endereço completo.

A DL oferece vários canais de atendimento para atender com comodidade seu consumidor:

 www.dl.com.br, onde temos uma página exclusiva de suporte e chat online para atendimento.

 atendimentoxiaomi@dl.com.br

 0800 031 4201

Para mais informações, acesse www.mi.com.

Imagens meramente ilustrativas. Especificações sujeitas a alterações sem aviso prévio.

Este equipamento não tem direito à proteção contra interferência prejudicial e não pode causar interferência em sistemas devidamente autorizados.

Para maiores informações, consulte o site da ANATEL: www.anatel.gov.br