



Manual do usuário

Escova de Dentes Elétrica T100

Sumário

01. Precauções	03
02. Avisos	03
03. Informações de Uso	03
04. Visão Geral do Produto	04
05. Como Usar a Escova	05
06. Especificações	07
07. Descarte ecológico	07
08. Canais de atendimento	08

Obrigado por escolher a Xiaomi.
Trabalhamos com inovação para tornar a tecnologia acessível a todos.

⚠ Leia este manual cuidadosamente antes de usar o produto e guarde-o para futuras referências.



Escova de Dentes Elétrica
T100

01. Precauções

Nota: Durante os primeiros dias de uso, você poderá sentir pequenos incômodos. Isso acontece, porque sua gengiva não está acostumada com a eficiência desta limpeza. Este sintoma geralmente desaparece em 1 ou 2 semanas. Se persistir após esse período, pare de usar sua Escova de Dente e procure um dentista.

02. Avisos

- a. Usuários que estão sob tratamentos odontológicos, reparos de dentes ou implantes, devem usar o produto sob orientação de um profissional da área.
- b. Este produto foi criado apenas para limpeza de dentes, gengivas e língua. Não use para qualquer outro propósito.
- c. Se você sentir qualquer desconforto ou dor, imediatamente pare o uso deste produto e consulte seu dentista.

03. Informações de Uso

- a. Não imerja a entrada de carregamento na água ou em qualquer outro líquido.
- b. Após a limpeza, cheque se o plug de energia da entrada de carregamento está completamente seco. Em seguida, conecte o plug à fonte de energia para recarregar.
- c. Este produto contém bateria interna recarregável. Não deixe a Escova de Dentes Elétrica T100 em ambientes que apresentam altas temperaturas.
- d. Caso a escova apresente qualquer sinal de defeito,

pare de utilizá-la e entre em contato com a nossa central de atendimento.

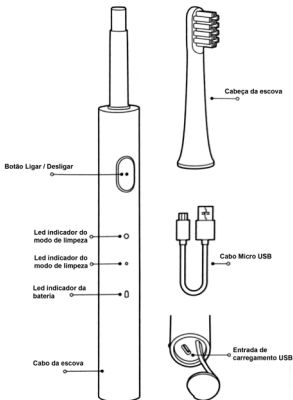
e. Não deixe a escova exposta ao sol.

f. Esta escova é de uso individual, não empreste para outras pessoas.

g. Após o carregamento da escova, remova o carregador da fonte de energia.

h. Não coloque objeto de metal no contato de carregamento quando estiver conectada a uma fonte de energia.

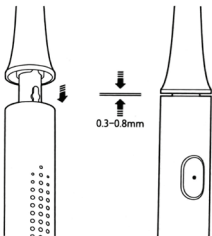
04. Visão Geral do Produto



05. Como Usar a Escova

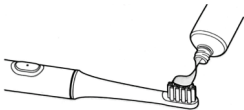
a. Instalando a cabeça da escova:

Fixe a cabeça da escova de dente no bastão e garanta que o encaixe entre as duas partes esteja correto. (O encaixe correto, garante que a cabeça da escova não colida com o bastão durante a alta frequência de vibração do motor.)



b. Aplicando pasta de dente na escova:

Molhe as cerdas da escova de dente com água e passe a pasta sobre as cerdas.

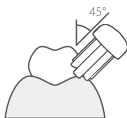


c. Selecionando um Modo:

- Ligando: Pressione o botão brevemente para ligar;
- Alternando Modos: quando o dispositivo estiver ligado, pressione o botão para alternar o modo de escovação;
- Desligando: Com a escova ligada, pressione duas vezes o botão Ligar/Desligar;

d. Escovando seu dente de forma saudável

- Mova devagar a escova de dente, enquanto mantém um ângulo de 45° entre as cerdas da escova e as linhas da gengiva;
- Você pode pressionar o botão de Liga/Desliga durante a escovação, para alterar livremente o modo;
- Durante a escovação, a escova para de vibrar a cada 30 segundos para indicar que você a mude a posição.



e. Limpando a Cabeça da Escova

- Após a escovação, coloque a cabeça da escova embaixo de água corrente;
 - Após a limpeza, cubra a cabeça da escova com a capa protetiva para mantê-la limpa e higiênica;
- Dentistas advertem a substituição da cabeça da escova de dente a cada 3 meses.

06. Especificações

Modelo: Mi Electric Toothbrush T100

Potência nominal: 0,6W

Tempo de carregamento: Aproximadamente 4 horas

IP: IPX7

Vibrações Ultrassônicas: 16.500 movimentos por minuto

Modo de carregamento: Micro USB

Entrada: 5VDC / 0,5 A

07. Descarte Ecológico

O descarte de eletroeletrônicos, quando feito de forma incorreta, pode gerar consequências negativas ao meio ambiente. Os produtos Xiaomi distribuídos pela DL podem ser corretamente descartados pelo seu usuário. A DL, em parceria com a Green Electron, empresa gestora de logística reversa, cumpre com a Política Nacional de Resíduos Sólidos, preservando o planeta por meio do descarte ecologicamente correto dos produtos, pilhas e baterias portáteis.

Seja parte deste movimento e contribua para o crescimento do consumo sustentável. Leve os seus produtos, pilhas ou baterias ao Ponto de Entrega Voluntária (PEV) mais próximo! Facilite a destinação final correta dos produtos para que sejam reciclados e inseridos novamente na cadeia produtiva.

•Dúvidas sobre o que pode ser descartado? Consulte a lista de produtos aqui:

<https://greeneletron.org.br/lista-completa>

•Descubra qual é o PEV para descarte de eletroeletrônicos mais próximo de você:

greeneletron.org.br/localizador

•Vai descartar pilhas e baterias portáteis? Descubra qual é o PEV mais próximo de você:
sistema.gmclog.com.br/info/green?page=2

08. Canais de Atendimento

Para que seu atendimento seja ágil, tenha sempre em mãos o número de série e/ou IMEI do seu produto; a nota fiscal de compra; número do CPF do titular da nota fiscal e endereço completo. A DL oferece vários canais de atendimento para atender com comodidade seu consumidor.



Fale conosco pelo WhatsApp adicionando nosso número **0800 031 4201** ou acessando o QR Code ao lado. Se preferir, nos ligue neste mesmo número.

 www.dl.com.br

Av. Embaixador Bilac Pinto 1005 - Colina das Palmeiras,
Santa Rita do Sapucaí - MG. CEP 37538-900

Para promover a proteção do meio ambiente, a Xiaomi evita o excesso de embalagens.

Imagens meramente ilustrativas. Manual escrito por DL. Manual sujeito a alterações sem aviso prévio. Para conferir a versão atualizada, faça contato com nossos canais de atendimento.