



Manual do usuário

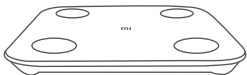
Balança Inteligente de Bioimpedância 2

Sumário

01. Visão geral do produto	03
02. Instalando as pilhas	03
03. Instalando o aplicativo	03
04. Pareando a balança	04
05. Medindo e pesando a gordura do corpo	04
06. Pesando itens	05
07. Indicações de alertas	05
08. Selecionando a unidade de medida	06
09. Precauções	06
10. Especificações	06
11. Descarte ecológico	07
12. Canais de atendimento	08

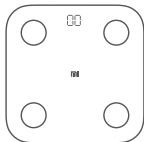
Obrigado por escolher a Xiaomi.
Trabalhamos com inovação para tornar a tecnologia acessível a todos.

⚠️ Leia este manual cuidadosamente antes de usar o produto e guarde-o para futuras referências.



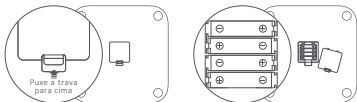
Balança Inteligente de Bioimpedância 2

01. Visão geral do produto



02. Instalando as pilhas

Abra a tampa na parte inferior da balança e insira pilhas AAA nas direções indicadas no compartimento de pilhas.



03. Instalando o aplicativo

Scaneie o QR Code para baixar e instalar a última versão do Zepp Life ou procure por esse aplicativo na Google Store ou App Store e outras lojas parceiras.



04. Pareando a balança

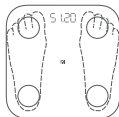
Abra o aplicativo Zepp Life e entre com sua conta Mi. Em seguida, pareie a balança com sua conta e entre com seus dados pessoais de acordo com as instruções da tela. Após parear a balança, você pode verificar os registros de pesagem e informações de composição do corpo via Zepp Life e Mi Home / Xiaomi Home App.*

*Este aplicativo é referido como Xiaomi Home app na Europa, exceto Rússia. O nome exibido deve ser tomado como padrão. Dados pessoais são usados para analisar a composição do corpo. Para garantir a precisão dos resultados, por favor seja preciso nos dados pessoais.

05. Medindo e pesando a gordura do corpo

Coloque a balança em superfície segura e plana.

Suba com seus pés na balança, como mostra a imagem. Garanta que seus pés façam contato com os quatro eletrodos de metal na balança. Após seu peso for medido, a balança calculará a composição do seu corpo. O processo se completa quando a barra de status indica o peso e começa a piscar. Você pode visualizar o resultado da composição do seu corpo em seu celular.



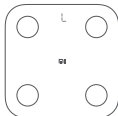
Os dados de composição providos pela balança, são apenas para referência e não constituem conselhos médicos.

06. Pesando itens

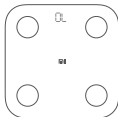
Coloque a balança em superfície lisa e segura. Pressione a balança para ligá-la. Aguarde até o número 0.00 ser exibido e coloque sobre a balança o item que deseja pesar. Qualquer tipo de movimento ou colisão pode afetar a precisão da pesagem. Neste caso, você deve pesar novamente para garantir a precisão da medição.

07. Indicações de alertas

Ao pesar, se a letra "L" aparecer piscando na tela LED da balança, isso indica que a carga das pilhas está acabando e elas devem ser substituídas assim que possível.



Ao pesar, se as letras "OL" aparecerem piscando na tela LED da balança, isso indica que a capacidade total da balança de 150kg foi extrapolada.



08. Selecionando a unidade de medida

A balança calcula peso em kg por padrão. Você pode alterar a unidade de pesagem através do aplicativo Zepp Life.

A balança pode exibir o peso em quilogramas (kg) ou libras (lbs).

09. Precauções

1. Para prevenir deslizos, não coloque a balança em um chão escorregadio e não a utilize quando o chão ou seus pés estiverem molhados.
2. Permaneça sempre no meio da balança para prevenir acidentes.
3. Use a balança apenas em ambientes secos e não a imerja na água.
4. Limpe a superfície da balança com um pano limpo e detergente suave. Não use qualquer solvente orgânico ou outros químicos.
5. Quando as pilhas esgotarem, imediatamente remova-as para evitar potenciais vazamentos e corrosões.
6. A balança não é recomendada para pessoas com marcapasso ou outros dispositivos implantados. A precisão dos dados de composição do corpo pode variar quando usada por atletas profissionais, mulheres grávidas e pessoas com condições especiais.
7. Você pode acessar o aplicativo Zepp Life para experimentar a função One-foot-stand com os olhos fechados para medição. Quando você sentir que está perdendo o equilíbrio, abra os olhos e se estabilize com os dois pés no chão para prevenir acidentes ou quedas. Qualquer um, incluindo crianças, idosas e pessoas com desordem física ou de equilíbrio, devem utilizar essa função com precaução.

10. Especificações

Dimensões: 300 x 300 x 25 mm

Peso líquido: 1.7kg

Faixa de pesagem: 100g – 150kg

Unidades de peso: kg/lbs

Acréscimos: 0.1kg/ lbs

Material do case: vidro temperado, plástico ABS

Compatível com: Android 4.4 ou iOS 9.0 (iPhone 5S e anteriores) e acima, Bluetooth 4.0 e acima

Modelo: XMTZC05HM

Fabricado para: Xiaomi Communications Co., Ltd

Fabricado por: Anhui Huami Information Technology Co., Ltd (a Mi Ecosystem company)

11. Descarte ecológico

O descarte de eletroeletrônicos, quando feito de forma incorreta, pode gerar consequências negativas ao meio ambiente.

Os produtos Xiaomi distribuídos pela **DL** podem ser corretamente descartados pelo seu usuário. A **DL**, em parceria com a Green Electron, empresa gestora de logística reversa, cumpre com a Política Nacional de Resíduos Sólidos, preservando o planeta por meio do descarte ecologicamente correto dos produtos, pilhas e baterias portáteis.

Seja parte deste movimento e contribua para o crescimento do consumo sustentável. Leve os seus produtos, pilhas ou baterias ao Ponto de Entrega Voluntária (PEV) mais próximo! Facilite a destinação final correta dos produtos para que sejam reciclados e inseridos novamente na cadeia produtiva.

•Dúvidas sobre o que pode ser descartado? Consulte a lista de produtos aqui:

<https://greeneletron.org.br/lista-completa>

•Descubra qual é o PEV para descarte de eletroeletrônicos mais próximo de você:

greeneletron.org.br/localizador

- Vai descartar pilhas e baterias portáteis? Descubra qual é o PEV mais próximo de você:

sistema.gmclog.com.br/info/green?page=2

12. Canais de atendimento

Para que seu atendimento seja ágil, tenha sempre em mãos o número de série e/ou IMEI do seu produto; a nota fiscal de compra; número do CPF do titular da nota fiscal e endereço completo. A DL oferece vários canais de atendimento para atender com comodidade seu consumidor.

Para conferir se o seu produto é oficial e distribuído pela DL, utilize o seguinte link: <https://checkmi.dl.com.br/>



Fale conosco pelo WhatsApp adicionando nosso número **0800 031 4201** ou acessando o QR Code ao lado. Se preferir, nos ligue neste mesmo número.

 www.dl.com.br

Av. Embaixador Bilac Pinto 1005 - Colina das Palmeiras,
Santa Rita do Sapucaí - MG. CEP 37538-900

Para promover a proteção do meio ambiente, a Xiaomi evita o excesso de embalagens.

Imagens meramente ilustrativas. Manual escrito por DL. Manual sujeito a alterações sem aviso prévio. Para conferir a versão atualizada, faça contato com nossos canais de atendimento.