



Manual do usuário

Caixa de Som Inteligente Xiaomi com Alexa



Sumário


01. Visão geral do produto	03
02. Como instalar	03
03. Conexão ao Mi Home App/ Xiaomi Home	04
04. Como utilizar	05
05. Alexa Built-in (ABI) Devices	07
06. Funções	08
07. Especificações técnicas	08
08. Descarte ecológico	09
09. Canais de atendimento	10



Obrigado por escolher um produto Xiaomi.
A Xiaomi trabalha com inovação para tornar
a tecnologia acessível a todos.


**⚠️ Leia este manual cuidadosamente antes de
usar o produto e guarde-o para futuras referências.**

Este manual se aplica apenas aos produtos
importados e distribuídos no território brasileiro
pela DL Comércio e Indústria de Produtos
Eletrônicos Ltda. (DL), distribuidora reconhecida
como oficial pela XIAOMI Corporation.



Caixa de Som Inteligente Xiaomi com Alexa

01. Visão geral do produto



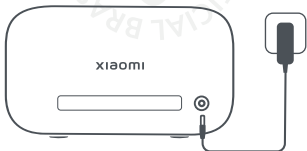
Caixa de Som Inteligente



Fonte de alimentação

02. Como instalar

Conecte a fonte de alimentação à porta de alimentação que se encontra na parte posterior do produto.



03. Conexão ao Mi Home App/ Xiaomi Home

Este produto é compatível com o Mi Home App /Xiaomi Home*. Use o aplicativo para controlar o dispositivo e interagir com outros dispositivos inteligentes.



- Escaneie o QR Code para baixar e instalar o aplicativo. Você será direcionado para o menu de configurações se o app já estiver instalado ou, busque por "Mi Home/Xiaomi Home" na sua loja de aplicativos para baixar e instalar o app.
- Abra o app e toque no "+" localizado no canto superior direito e siga os comandos exibidos na tela para adicionar o seu dispositivo.

***Nota:** A fim de melhorar a experiência do usuário, o firmware do dispositivo e o Mi Home App/Xiaomi Home devem ser atualizados periodicamente. Se encontrar alguma informação que não condiz com este manual, tenha como referência o próprio produto.

04. Como utilizar

A Caixa de Som Inteligente possui o Alexa Voice Service. Basta dizer "Alexa" para utilizar e obter uma experiência de voz com as mãos livres.



Divirta-se com a Alexa

"Alexa, toque música de treino."

"Alexa, pule essa música."

"Alexa, toque música de dormir."



Novidades e informações

"Alexa, toque as notícias."

"Alexa, quanto é 98 dividido por 26?"

"Alexa, qual a previsão do tempo para amanhã?"

"Alexa, como se diz em chinês bom dia?"



Faça mais com a Alexa

"Alexa, adicione papel toalha à minha lista de compras."

"Alexa, lembre-me de alimentar o peixe do João hoje às 20h."

"Alexa, defina um cronômetro de prancha de 2 minutos."



Jogos e diversão

"Alexa, jogar pedra, papel e tesoura."

"Alexa, jogue uma moeda para o ar."

"Alexa, conte uma piada."



Otimize sua casa inteligente

"Alexa, tranque a porta da frente."

"Alexa, ajuste a temperatura da sala de estar para 22 graus Celsius."

"Alexa, apague as luzes."



Configurando controles de voz inteligentes

Após conectar o alto-falante ao Mi Home App/Xiaomi Home, você será direcionado automaticamente para a página de login da conta Amazon. Faça login na sua conta Amazon e vincule-a à Caixa de Som Inteligente para aproveitar totalmente os controles de voz inteligentes e os serviços de conteúdo.

Você também pode selecionar Ativar Alexa nas configurações de plug-in do alto-falante no Mi Home App /Xiaomi Home para fazer login na conta Amazon e vinculá-la à Caixa de Som Inteligente para ativar a Alexa.

O alto-falante pode ser excluído do aplicativo Mi Home/ Xiaomi Home de duas maneiras

1. Acesse as configurações da Caixa de Som Inteligente no Mi Home App/Xiaomi Home e selecione Excluir dispositivo para excluir a Caixa de Som Inteligente.
2. Pressione e segure o ícone da Caixa de Som Inteligente na página inicial do Mi Home App /Xiaomi Home e selecione Excluir dispositivo para excluir o alto-falante.

Desvinculando da Alexa

Para interromper o uso dos controles de voz inteligentes e serviços de conteúdo da Alexa, selecione Ativar Alexa para sair da conta Amazon e desvincular a Caixa de Som Inteligente da conta. Para retomar os serviços acima, basta reconectar o alto-falante novamente.

Spotify Connect

Use seu telefone, tablet ou computador como controle remoto do Spotify.



Acesse [spotify.com/connect](https://www.spotify.com/connect) para saber mais.

O software Spotify está sujeito a licenças de terceiros encontradas aqui:

<https://www.spotify.com/connect/third-party-licenses>

AirPlay®

A AirPlay é uma tecnologia da Apple projetada para controlar sistemas de áudio e alto-falantes domésticos em qualquer cômodo, com apenas um toque ou pedindo à Siri, diretamente do iPhone, iPad, HomePod ou Apple TV. Toque uma música na sala e na cozinha ao mesmo tempo ou ajuste o volume em qualquer cômodo. Todos sincronizados.

A Caixa de Som Inteligente Xiaomi com Alexa é compatível com AirPlay 2 (é necessário iOS 11.4 ou posterior).

Som multiroom

A tecnologia AirPlay permite que você reproduza uma música em cada Caixa de Som Inteligente Xiaomi em sua casa ao mesmo tempo ou ajuste o volume em qualquer cômodo de maneira sincronizada.

Após instalar sua Caixa de Som Inteligente Xiaomi, adicione-a ao aplicativo Apple Home com alguns passos simples usando seu iPhone ou iPad.

Apple, AirPlay, Apple TV, Apple Watch, iPad, iPad Air, iPad Pro, iPhone e Lightning são marcas comerciais da Apple Inc., registradas nos EUA e em outros países. A marca registrada "iPhone" é usada no Japão com uma licença da Aiphone K.K.

05. Alexa Built-in (ABI) Devices

A Alexa é a IA de voz inteligente baseada em nuvem com a qual você pode conversar na Caixa de Som Inteligente. Fale com a Alexa através do produto para tocar música, ouvir as notícias, verificar o clima, controlar dispositivos domésticos inteligentes e muito mais. A Alexa vive na nuvem e está sempre ficando mais inteligente e adicionando novos recursos, que são entregues ao seu dispositivo automaticamente. Usar a Alexa nesta Caixa de Som Inteligente é simples e não requer o uso das mãos. Basta perguntar e a Alexa responderá instantaneamente.

06. Funções

Botão reproduzir/pausar:

Pressione para reproduzir/pausar

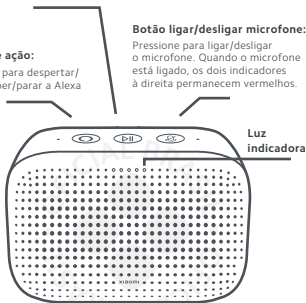
Pressione e segure para redefinir o produto no Mi Home App /Xiaomi Home

Botão de ação:

Pressione para despertar/
interromper/parar a Alexa

Botão ligar/desligar microfone:

Pressione para ligar/desligar
o microfone. Quando o microfone
está ligado, os dois indicadores
à direita permanecem vermelhos.



Para obter uma descrição específica da luz indicadora, acesse
www.amazon.com/devicesupport

07. Especificações técnicas

Nome: Caixa de Som Inteligente Xiaomi com Alexa

Modelo: 07G

Bluetooth BT5.1 e A2DP

Entrada: 12 V 1 A

Conectividade sem fio: Wi-Fi IEEE 802.11a/b/g/n 2,4 GHz/5 GHz

08. Descarte ecológico

O descarte de eletroeletrônicos, quando feito de forma incorreta, pode gerar consequências negativas ao meio ambiente. Os produtos Xiaomi distribuídos pela DL podem ser corretamente descartados pelo seu usuário. A DL, em parceria com a Green Electron, empresa gestora de logística reversa, cumpre com a Política Nacional de Resíduos Sólidos, preservando o planeta por meio do descarte ecologicamente correto dos produtos, pilhas e baterias portáteis.

Seja parte deste movimento e contribua para o crescimento do consumo sustentável. Leve os seus produtos, pilhas ou baterias ao Ponto de Entrega Voluntária (PEV) mais próximo! Facilite a destinação final correta dos produtos para que sejam reciclados e inseridos novamente na cadeia produtiva.

- Dúvidas sobre o que pode ser descartado? Consulte a lista de produtos aqui:

<https://greeneletron.org.br/lista-completa>

- Descubra qual é o PEV para descarte de eletroeletrônicos mais próximo de você:

greeneletron.org.br/localizador

- Vai descartar pilhas e baterias portáteis? Descubra qual é o PEV mais próximo de você:

sistema.gmclog.com.br/info/green?page=2

09. Canais de atendimento

Para que seu atendimento seja ágil, tenha sempre em mãos o número de série e/ou IMEI do seu produto; a nota fiscal de compra; número do CPF do titular da nota fiscal e endereço completo. A DL oferece vários canais de atendimento para atender com comodidade seu consumidor.



Fale conosco pelo WhatsApp adicionando nosso número **0800 031 4201** ou acessando o QR Code ao lado. Se preferir, nos ligue neste mesmo número.

 www.dl.com.br

Av. Embaixador Bilac Pinto 1005 - Colina das Palmeiras,
Santa Rita do Sapucaí - MG. CEP 37538-900

Para promover a proteção do meio ambiente, a Xiaomi evita o excesso de embalagens.

Imagens meramente ilustrativas. Manual escrito por DL. Manual sujeito a alterações sem aviso prévio. Para conferir a versão atualizada, faça contato com nossos canais de atendimento.