



Manual do usuário

Mi Wireless Car Charger 20W



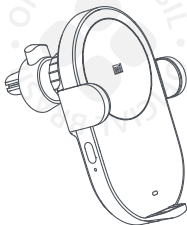
Sumário

01. Visão geral do produto	03
02. Instruções de uso	04
03. Precauções	06
04. Especificações técnicas	07
05. Descarte ecológico	07
06. Canais de atendimento	09



Obrigado por escolher a Xiaomi.
Trabalhamos com inovação para tornar a tecnologia acessível a todos.

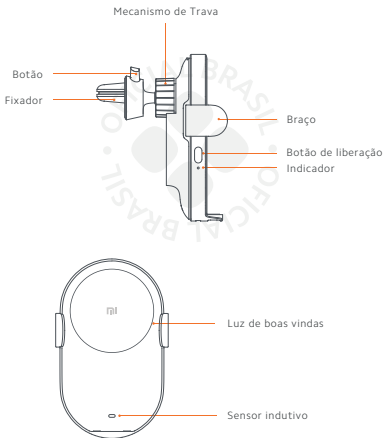
⚠ Leia cuidadosamente este manual antes do primeiro uso e guarde para referências futuras.



Mi Wireless Car Charger 20W

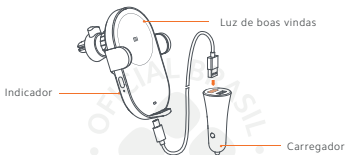
01. Visão geral do produto

O Mi Wireless Car Charger é um carregador sem fio específico para o uso em carros. Conveniente para ser manuseado com apenas uma mão, o carregador sem fio oferece identificação e controle inteligente, detecção indutiva flexível, superfície de vidro 2.5D e entrada USB-C. Suporta também, carregamento de celulares que possuem compatibilidade com carregamento sem fio.



02. Instruções de uso

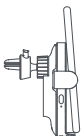
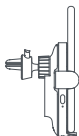
1. Use o fixador para segurar o Mi Wireless Car Charger nas ventas de ar e aperte o mecanismo de trava na parte de trás. Conecte a fonte do carregador na entrada do acendedor de cigarro e insira o cabo USB-A na entrada USB vermelha do carregador. Quando o indicador piscar três vezes na cor azul e a luz de boas-vindas permanecer acesa, o carregador sem fio está funcionando normalmente.



Nota: Por favor, aperte bem o mecanismo de trava antes de usar o produto. Evite movimentos acidentais durante o uso.

2. Garanta que nenhum objeto metálico esteja na superfície do Car Charger nem na parte traseira do celular compatível com o padrão Qi. Mova o celular para perto do sensor indutivo e então os braços do carregador sem fio abrirão e fecharão automaticamente para fixar o celular. O indicador de luz ficará azul então estiver carregando normalmente.


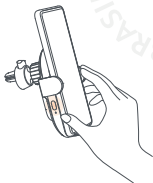
3. A fim de alcançar uma melhor performance de carregamento, garanta que o celular esteja propriamente posicionado no carregador sem fio, até que esteja perto da superfície de carregamento (veja nas imagens abaixo). Quando o indicador piscar, significa que o carregador está no modo proteção. Verifique se há algum objeto de metal na superfície traseira do celular. Se o problema persistir, contate o serviço de pós-vendas. *



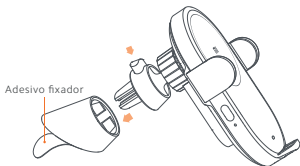
Quando um celular que não suporta carregamento sem fio é colocado no Car Charger, o indicador piscará.

4. Quando você precisar remover o celular do carregador, pressione o botão de liberação para liberar os braços do carregador. Eles se abrirão e soltarão o celular e o carregamento será interrompido.

Nota: Quando o acendedor de cigarro ou a entrada de energia não estiver fornecendo energia, o celular pode ser removido diretamente.



5. Quando o Mi 20W Wireless Car Charger não puder ser segurado nas ventas da saída de ar com o fixador, o adesivo fornecido pode ser usado para fixar o suporte a uma superfície plana.



03. Precauções

- Não bata ou colida este produto com outro objeto.
- Mantenha limpa a superfície de vidro do sensor indutivo.
- Não desmonte ou modifique este produto.
- Não coloque este produto próximo ao fogo, não submerja na água.
- Não utilize este produto em ambientes severamente quentes, úmidos ou corrosivos. Evite danos ao circuito elétrico.
- Não coloque cartões, incluindo cartões de banco com faixa ou chip magnéticos próximos ou até mesmo no carregador, do contrário, seu cartão pode ser corrompido.
- Mantenha distância de ao menos 20cm entre o produto e dispositivos médicos implantados (marcapassos, implantes cocleares, etc). Evite potenciais interferências nos dispositivos médicos.
- Não permita que crianças toquem ou brinquem com esse produto para evitar acidentes desnecessários.
- Por favor, desconecte o carregador do acendedor de cigarro do carro ou carregue o produto se não for utilizá-lo por um longo período.
- Para sua experiência de usuário, não é recomendado utilizar o adesivo de montagem, pois a aderência tende a diminuir de acordo com o primeiro uso.
- A frequência de operação para o carregamento sem fio é de 110 – 148 KHz.

- O equipamento deve ser instalado a pelo menos 20 cm de distância do seu corpo e próximo a pessoas.

04. Especificações técnicas

Nome: Mi 20W Wireless Car Charger

Modelo: WCJ02ZM

Entrada: 5V/3A 9V/2A 12V/2A 15V/1.8A 20V/1.35A

Saída: 20W Máximo*

Sensor indutivo de distância: ≤ 4 mm

Temperatura de funcionamento: 0°C para 40°C

Dimensões: 117.2 x 73.4 x 91.7 mm

- O carregamento sem fio em 20W só é compatível com smartphones que são possuem compatibilidade com essa tecnologia.

Nota: As ilustrações do produto, acessórios e interface neste manual do usuário, são apenas para referência. O produto atual e as funções podem variar de acordo com as melhorias realizadas.

05. Descarte ecológico

O descarte de eletroeletrônicos, quando feito de forma incorreta, pode gerar consequências negativas ao meio ambiente. A DL Eletrônicos, distribuidora oficial dos produtos Xiaomi no Brasil, em parceria com a Green Eletron, gestora de logística reversa, cumpre com a Política Nacional de Resíduos Sólidos, preservando o planeta por meio do descarte ecologicamente correto dos produtos, pilhas e baterias portáteis.

Seja parte deste movimento e contribua para o crescimento do consumo sustentável. Leve os seus

produtos, pilhas ou baterias ao Ponto de Entrega Voluntária (PEV) mais próximo! Facilite a destinação final correta dos produtos para que sejam reciclados e inseridos novamente na cadeia produtiva.

- Dúvidas sobre o que pode ser descartado? Consulte a lista de produtos aqui:

<https://greeneletron.org.br/lista-completa>

- Descubra qual é o PEV para descarte de eletroeletrônicos mais próximo de você:

greeneletron.org.br/localizador

- Vai descartar pilhas e baterias portáteis? Descubra qual é o PEV mais próximo de você:

sistema.gmclog.com.br/info/green?page=2



06. Canais de atendimento

Para que seu atendimento seja ágil, tenha sempre em mãos o número de série e/ou IMEI do seu produto; a nota fiscal de compra; número do CPF do titular da nota fiscal e endereço completo. A DL oferece os canais de atendimento para o consumidor que adquiriu um produto XIAOMI por ela importado e distribuído em território brasileiro.

Para conferir se o seu produto é oficial e distribuído pela DL, utilize o seguinte link: <https://checkmi.dl.com.br/>



Fale conosco pelo whatsapp adicionando nosso numero **0800 031 4201**. Caso prefira, nos ligue neste mesmo número ou aponte sua câmera para o QR Code.

 www.dl.com.br

Av. Embaixador Bilac Pinto 1005 - Colina das Palmeiras,
Santa Rita do Sapucaí - MG. CEP 37538-900

Para promover a proteção do meio ambiente, a Xiaomi evita o excesso de embalagens.

Imagens meramente ilustrativas. Manual escrito por DL. Manual sujeito a alterações sem aviso prévio. Para conferir a versão atualizada, faça contato com nossos canais de atendimento.