

Manual do usuário


# **Carregador Portátil com Lanterna 3250mAh Mi Power bank Flashlight**



## Sumário:

01. Visão Geral do Produto .....	3
02. Botão de Função .....	3
03. Usando a Lanterna .....	4
04. Carregando o Mi Power Bank Lanterna .....	5
05. Carregando os dispositivos .....	5
06. Especificações .....	6
07. Atenção .....	6
08. Precauções .....	6
09. Descarte ecológico .....	7
10. Canais de Atendimento .....	7

Obrigado por escolher um produto Xiaomi.  
A Xiaomi trabalha com inovação para tornar  
a tecnologia acessível a todos.

 **Leia este manual cuidadosamente antes de  
usar o produto e guarde-o para futuras referências.**

Este manual se aplica apenas aos produtos  
importados e distribuídos no território brasileiro  
pela DL Comércio e Indústria de Produtos  
Eletrônicos Ltda. **(DL)**, distribuidora reconhecida  
como oficial pela XIAOMI Corporation.

Leia este manual cuidadosamente antes de usar e guarde-o para futuras referências.

## 01 Visão Geral do Produto

---

Obrigado pela compra. Este produto é uma lanterna de LED com ajuste de brilho que possui a função de carregador portátil. É equipado com uma bateria de Li-ion de qualidade premium.

**Segurança:** O Mi Power Bank Lanterna tem múltiplas tecnologias de proteção que provém o excesso de carga e descarga, alta temperatura e proteção contra curto circuitos em todas as condições de trabalho.

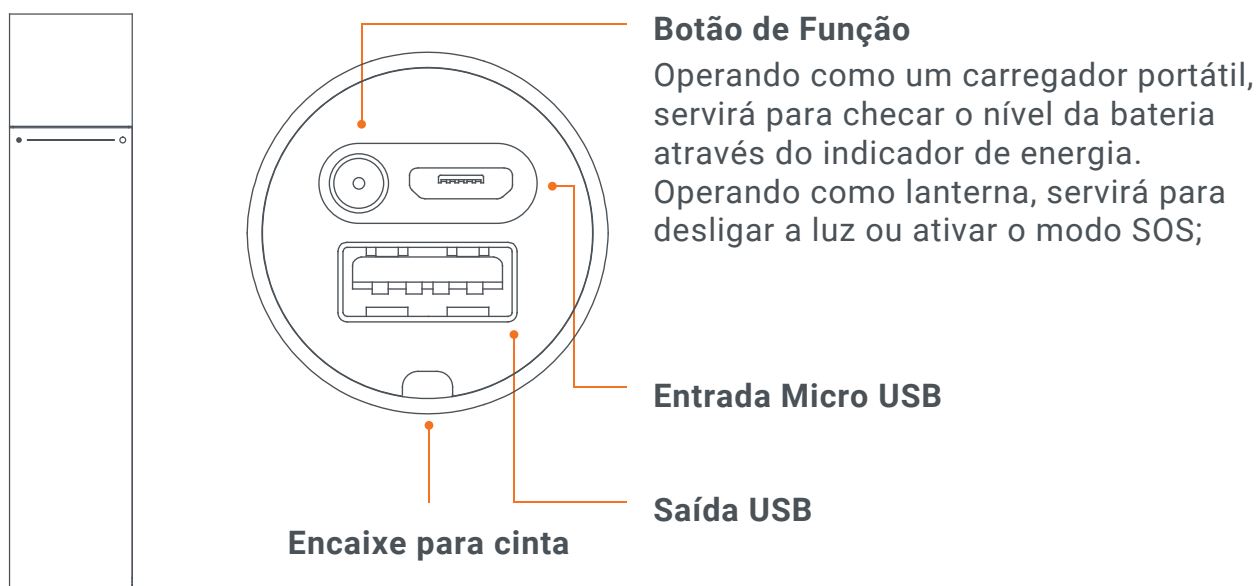
**Eficiência:** Possui um design profissional de lentes ópticas melhorando a qualidade da transmissão de luz.

**Recursos da Lanterna:** Gire a ponta da lanterna para ligá-la/desligá-la. Ela possui ajuste de brilho de até 11 níveis, bem como um botão para ativar o modo SOS.

**Qualidade:** Bateria Li-ion com chip controlador de carga e descarga e uma poderosa fonte de luz de 3W.

## 02 Botão de Função

---




**Nota:** O botão de checagem de energia não é um botão de Power.


O Mi Power Bank Lanterna, automaticamente detecta carregamento e descarregamento. O indicador de energia se apaga 2 minutos após o descarregamento total.

### 03 Usando a Lanterna

---



**Rotação no Sentido Horário:**  
Desliga a lanterna/reduz o nível de brilho.



**Rotação no Sentido Anti-Horário:**  
Liga a lanterna/Aumenta o nível de brilho.

- Ligando a lanterna: Vire rapidamente sentido anti-horário por ao menos 3 estágios;
- Desligando a lanterna: Vire rapidamente no sentido horário;
- Ativando o Modo SOS: Pressione rapidamente 3 vezes o botão Função;
- Saindo do Modo SOS: Pressione uma vez o botão de Função.

**Nota:** Este produto não funciona como lanterna e carregador ao mesmo tempo. Uma vez que a lanterna foi ligada, as funções de carregador são suspensas.

## 04 Carregando o Mi Power Bank Lanterna

---

Conecte o carregador na entrada Micro USB do Mi Power Bank Lanterna, para carregá-lo. Os LEDs indicadores, mostram as condições do carregamento do seguinte modo:

Nível de Energia	Indicador
0-20%	Piscando em vermelho
20-50%	Piscando em vermelho & laranja
50-99%	Piscando em verde & laranja
Carregamento total	Verde
Erro de carregamento	Piscando rapidamente em laranja

## 05 Carregando os dispositivos

---

Conecte o dispositivo em uma porta USB do Mi Power Bank Lanterna, para carregá-lo. Os LEDs indicadores mostram as condições do carregamento do dispositivo do seguinte modo:

Nível de Energia	Indicador
Sobtensão	Piscando rápido em vermelho
<20%	Piscando em vermelho
20-50%	Piscando em laranja
50-100%	Piscando em verde

**Carregamento com Corrente Baixa:** Para carregar dispositivos pequenos, como fones Bluetooth e relógios inteligentes, utilize o modo Carregamento com Corrente Baixa. Para ativar esta função, desconecte todos os cabos do Mi Power Bank Lanterna e pressione duas vezes o botão de Checagem de Energia. O LED indicador acenderá indicando que o Mi Power Bank Lanterna está em modo Carregamento com Corrente Baixa. Para sair deste modo, pressione o botão de Checagem de Energia.

## 06 Especificações

---

**Modelo:** LPB01ZM

**Tipo de bateria:** Bateria de lítio

**Capacidade:** 3250mAh / 3.63V / 11.8Wh

**Tensão de carga limitada:** 4.2VDC

**Temperatura de operação:** 0°C ~ 45°C

**Dimensões:** 120,2 × 25,5 × 25,5 mm

**Entrada:** 5.0VDC / 1.0A

**Saída:** 5.0VDC / 1.0A

**Fonte de luz de potência:** 3W MAX

**Max. lumens:** 190LM / 240LM (MIN / TYP)

**Tempo de carregamento:** Aprox. 3,5 horas (carregador 5VDC / 1A)

## 07 Atenção

---

- O Mi Power Bank Lanterna, possui bateria de celular Li-ion. Não tente abri-lo em hipótese nenhuma ou poderá correr perigos;
- Não desmonte, amasse, perfure e cause curto circuito no Mi Power Bank Lanterna, nem o exponha a líquidos, fogo ou ambientes onde a temperatura esteja acima de 60 ° C (140 ° F);
- O feixe da lanterna é muito intenso. Para prevenir danos aos olhos, por favor, não deixe crianças brincarem com a lanterna ou então correrá risco de acertar os olhos de alguém.

## 08 Precauções

---

- Garanta que o Mi Power Bank Lanterna esteja totalmente carregado em seu primeiro uso;
- Quando estiver carregando um dispositivo com o Mi Power Bank Lanterna, tenha certeza de que o ícone de carregamento da bateria exibido na tela do dispositivo esteja funcionando de maneira correta;
- Utilize apenas os cabos originais que acompanham o Mi Power Bank Lanterna;
- Recarregue o Mi Power Bank Lanterna quando estiver com carga baixa;
- Quando o dispositivo estiver totalmente carregado, desconecte o Mi Power Bank Lanterna para evitar descargas desnecessárias;

- Por proteção, o Mi Power Bank Lanterna entrará em modo de proteção (os LEDs permanecem desligados depois de pressionar o botão de Checagem de Energia) devido a curto circuitos ou outras razões. Para retornar ao modo normal, conecte-o a um carregador.

## 09 Descarte Ecológico

---

O descarte de eletroeletrônicos, quando feito de forma incorreta, pode gerar consequências negativas ao meio ambiente. Os produtos Xiaomi distribuídos pela DL podem ser corretamente descartados pelo seu usuário. A DL, em parceria com a Green Electron, empresa gestora de logística reversa, cumpre com a Política Nacional de Resíduos Sólidos, preservando o planeta por meio do descarte ecologicamente correto dos produtos, pilhas e baterias portáteis.

Seja parte deste movimento e contribua para o crescimento do consumo sustentável. Leve os seus produtos, pilhas ou baterias ao Ponto de Entrega Voluntária (PEV) mais próximo! Facilite a destinação final correta dos produtos para que sejam reciclados e inseridos novamente na cadeia produtiva.

- Dúvidas sobre o que pode ser descartado? Consulte a lista de produtos aqui:

<https://greeneletron.org.br/lista-completa>

- Descubra qual é o PEV para descarte de eletroeletrônicos mais próximo de você:

[greeneletron.org.br/localizador](https://greeneletron.org.br/localizador)

- Vai descartar pilhas e baterias portáteis? Descubra qual é o PEV mais próximo de você:

[sistema.gmclog.com.br/info/green?page=2](https://sistema.gmclog.com.br/info/green?page=2)

## 10 Canais de Atendimento

---


Para que seu atendimento seja ágil, tenha sempre em mãos o número de série e/ou IMEI do seu produto; a nota fiscal de compra; número do CPF do titular da nota fiscal e endereço completo. A DL oferece os canais de atendimento para o consumidor que adquiriu um produto XIAOMI por ela importado e distribuído em território brasileiro.

Para conferir se o seu produto é oficial e distribuído pela DL, utilize o seguinte link: <https://checkmi.dl.com.br/>





Fale conosco pelo whatsapp adicionando nosso numero 0800 031 4201. Caso prefira, nos ligue neste mesmo número ou aponte sua câmera para o QR Code.

 [www.dl.com.br](http://www.dl.com.br)

Av. Embaixador Bilac Pinto 1005 - Colina das Palmeiras, Santa Rita do Sapucaí  
- MG. CEP 37538-900

---

Este produto está homologado pela Anatel de acordo com os procedimentos regulamentados para avaliação da conformidade de produtos para telecomunicações e atende aos requisitos técnicos aplicados. Para maiores informações, consulte o site da ANATEL: [www.anatel.gov.br](http://www.anatel.gov.br)

Imagens meramente ilustrativas. Manual escrito pela DL. Manual sujeito a alterações sem aviso prévio. Para conferir a versão atualizada, faça contato com nossos canais de atendimento.



Para promover a proteção do meio ambiente, a Xiaomi evita o excesso de embalagens.