



Manual do usuário

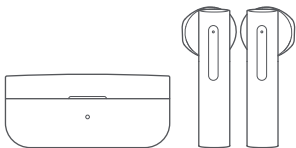
Mi True Wireless Earphones 2 Basic

Sumário

| | |
|---|----|
| 01. Visão geral do produto | 03 |
| 02. Carregamento | 04 |
| 03. Verificando o nível de bateria | 04 |
| 04. Case de carregamento | 04 |
| 05. Precauções | 04 |
| 06. Limpeza | 05 |
| 07. Especificações | 07 |
| 08. Descarte ecológico | 08 |
| 09. Canais de atendimento | 09 |

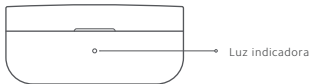
Obrigado por escolher a Xiaomi.
Trabalhamos com inovação para tornar a tecnologia acessível a todos.

⚠ Leia este manual cuidadosamente antes de usar o produto e guarde-o para futuras referências.

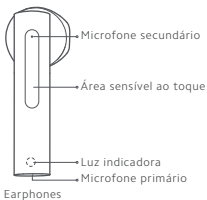


Mi True Wireless Earphones 2 Basic

01. Visão geral do produto



Case de carregamento



02. Carregamento

Para recarregar os fones, insira-os no estojo de carregamento e aguarde o início automático da carga. Durante o carregamento o indicador piscará em vermelho e, após concluir 100% do carregamento, o LED indicador ficará branco.

03. Verificando o nível de bateria

Para verificar o nível da bateria dos fones de ouvido, após conectá-los a um smartphone, é possível verificar o nível da bateria dos earphones na barra de status do seu smartphone. Nota: A barra de status do smartphone sempre exibe o nível da bateria do fone de ouvido com o nível mais baixo. Este recurso não é suportado por alguns celulares.

04. Case de carregamento

Abra o case de carregamento e verifique se:

- a)** O LED indicador do case de carregamento permanece aceso por 5 segundos. Se sim, isso significa que o nível de bateria é suficiente;
- b)** O LED indicador do case de carregamento está piscando. Se sim, isso significa que o nível de bateria está baixo e precisa ser recarregamento imediatamente.

05. Precauções

- a)** Não desmonte, repare ou modifique o produto por qualquer motivo. Isso pode causar incêndio e destruir completamente o produto;
- b)** Não exponha o produto à ambientes os quais apresentam temperatura muito baixa ou muito alta (abaixo de 0°C ou acima de 45°C);
- c)** Mantenha o LED indicador do produto longe dos olhos de crianças e animais, durante o uso;
- d)** Não use este produto durante tempestades, afim de evitar danos ao produto e mau funcionamento, além de riscos de choques;
- e)** Não limpe o produto com álcool ou outros líquidos voláteis;

f) O volume excessivo dos fones, pode causar perda auditiva.

Notas:

- a) Utilize apenas os carregadores certificados e fornecidos pelo fabricante;
- b) O uso contínuo dos fones por longos períodos, é prejudicial para a audição;
- c) Não utilize os fones com um volume muito alto;
- d) O uso dos fones reduz a percepção de sons externos. Não utilize-os em ambientes que possam ameaçar a sua segurança;
- e) Recomendamos o uso de apenas um dos fones em ambientes externos.


06. Limpeza

Para a limpeza dos fones, é aconselhável utilizar:

- Um pano macio, seco e que não solte fiapos;
- Uma escova limpa, seca e de cerdas macias;
- Uma haste flexível com pontas revestidas de algodão (Cotonete);
- Álcool ou água;
- Sabão neutro.

Com um cotonete ou pano macio seco e enrolado, formando uma ponteira, o umedeça levemente com água limpa ou álcool.

Mantenha o fone de cabeça para baixo e na região da saída do áudio execute movimentos rotatórios leves repetidamente até a desobstrução da região. Certifique-se de não deixar nenhum líquido entrar nas frestas.



Para limpar o estojo de carregamento

Utilize o pano e o umedeça levemente com água para limpar a parte externa do estojo. Cuidado para que o líquido não entre nas portas de carregamento USB. Para evitar danos aos contatos de metal, não coloque nada nas portas de carregamento. Utilize apenas materiais secos nos contatos de carregamento do estojo e do fone.



Para remover resíduos do conector USB, utilize uma escova limpa, seca e de cerdas macias. Aguarde o estojo de carregamento secar, antes de retomar sua utilização.



⚠ Importante! O que não fazer

Não lave os fones em água corrente. Não pressione fortemente a haste do cotonete na região obstruída. Não use objetos afiados ou materiais abrasivos para limpar os fones e não use materiais abrasivos para limpar o estojo de carga.

Se houver dificuldade na realização do processo, interromper a atividade e entrar em contato com o pós-vendas da DL Eletrônicos.



07. Especificações

Modelo: TWSEJ08WM

Tensão de entrada: 5VDC / 1A

Porta de carregamento: Conexão Tipo-C

Impedância: 32Ohms

Tempo de carregamento: 1,5h

Conexão sem fio: Bluetooth 5.0

Perfis bluetooth: BLE/HFP/A2DP/HSP/AVRCP

Codecs de áudio bluetooth: AAC e SBC

Alcance: 10m

Duração da bateria:

- Earphones: Até 5 horas de uso contínuo*
- Case: Até 20 horas (Até 4 recargas)*

Informações de uso: *A duração da bateria, quantidades de recargas do estojo e o tempo de carregamento podem variar dependendo de fatores externos, tais como forma de utilização, volume de operação, configurações do aparelho, dentre outros.

08. Descarte ecológico

O descarte de eletroeletrônicos, quando feito de forma incorreta, pode gerar consequências negativas ao meio ambiente. A DL Eletrônicos, distribuidora oficial dos produtos Xiaomi no Brasil, em parceria com a Green Eletron, gestora de logística reversa, cumpre com a Política Nacional de Resíduos Sólidos, preservando o planeta por meio do descarte ecologicamente correto dos produtos, pilhas e baterias portáteis.

Seja parte deste movimento e contribua para o crescimento do consumo sustentável. Leve os seus produtos, pilhas ou baterias ao Ponto de Entrega Voluntária (PEV) mais próximo! Facilite a destinação final correta dos produtos para que sejam reciclados e inseridos novamente na cadeia produtiva.

- Dúvidas sobre o que pode ser descartado? Consulte a lista de produtos aqui:

<https://greeneletron.org.br/lista-completa>

- Descubra qual é o PEV para descarte de eletroeletrônicos mais próximo de você:

greeneletron.org.br/localizador

- Vai descartar pilhas e baterias portáteis? Descubra qual é o PEV mais próximo de você:

sistema.gmclog.com.br/info/green?page=2

09. Canais de atendimento

Para que seu atendimento seja ágil, tenha sempre em mãos o número de série e/ou IMEI do seu produto; a nota fiscal de compra; número do CPF do titular da nota fiscal e endereço completo. A DL oferece os canais de atendimento para o consumidor que adquiriu um produto XIAOMI por ela importado e distribuído em território brasileiro.

Para conferir se o seu produto é oficial e distribuído pela DL, utilize o seguinte link: <https://checkmi.dl.com.br/>



Fale conosco pelo whatsapp adicionando nosso numero **0800 031 4201**. Caso prefira, nos ligue neste mesmo número ou aponte sua câmera para o QR Code.

 www.dl.com.br

Av. Embaixador Bilac Pinto 1005 - Colina das Palmeiras,
Santa Rita do Sapucaí - MG. CEP 37538-900

Para promover a proteção do meio ambiente, a Xiaomi evita o excesso de embalagens.

Imagens meramente ilustrativas. Manual escrito por DL. Manual sujeito a alterações sem aviso prévio. Para conferir a versão atualizada, faça contato com nossos canais de atendimento.