



Manual do usuário

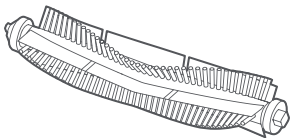
**Escova Central para Robô
Aspirador de Pó Inteligente
Mop 2 Lite Xiaomi**

Sumário

01. Informações de segurança	03
02. Instruções de substituição	04
03. Manutenções de limpeza	04
04. Especificações técnicas	06
05. Descarte ecológico	07
06. Canais de atendimento	08

Obrigado por escolher a Xiaomi.
Trabalhamos com inovação para tornar a tecnologia acessível a todos.

⚠ Leia cuidadosamente este manual antes do primeiro uso e guarde para referências futuras.



Escova Central para Robô Aspirador de Pó Inteligente
Mop 2 Lite Xiaomi

01. Informações de segurança

Restrições:

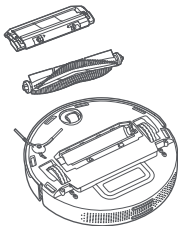
- Este produto foi desenvolvido para limpeza de pisos em ambientes fechados. Por favor, não o utilize em ambientes externos (terraços abertos), em qualquer superfície que não seja o chão, ambiente comercial ou industrial;
- Não use este produto quando a temperatura estiver mais alta que 40°C, mais baixa que 4°C ou quando houver líquido e substâncias pegajosas no chão;
- Para prevenir o bloqueio do aspirador e danos aos seus objetos de valor durante o uso, retire os objetos frágeis, vasos, sacolas plásticas e qualquer outro objeto que obstrua o caminho;
- Este utensílio não deve ser utilizado por pessoas, incluindo crianças, que possuam limitações físicas ou incapacidades sensoriais, mentais ou falta de experiência e conhecimento;
- Mantenha cabelo, roupas largas, dedos e todas as partes do corpo distantes do produto enquanto estiver em funcionamento;
- Não utilize o produto em objetos que possuam brasa, como cigarros, por exemplo;
- Não utilize o produto para limpar objetos duros e afiados, como decorações, vidros e unhas;
- Por favor, use o produto de acordo com este manual. Qualquer perda ou dano causado por uso inapropriado, será arcado pelo próprio usuário.

02. Instruções de substituição

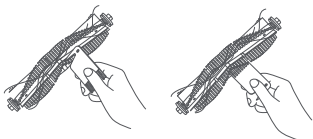


1. Vire o aspirador, pressione e segure os dois botões de liberação para remover a tampa da escova.
2. Retire a escova para cima.
3. Instale a nova escova.
4. Reinstale a tampa da escova e pressione-a firmemente no lugar.

03. Manutenções de limpeza



Nota: É recomendada a limpeza da tampa pelo menos uma vez por semana.

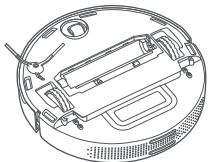



Utilize o pente de limpeza para limpar a escova.

Como limpar a escova com o pente de limpeza:

1. Vire o dispositivo ao contrário, remova a tampa da escova principal e mantenha pressionado o clip;
2. Tire a escova principal e limpe o eixo principal;
3. Use o acessório de limpeza da escova principal para remover quaisquer cabelos emaranhados da escova;
4. Recoloque a escova principal.

Nota: É recomendado que a escova principal seja substituída entre 6 a 12 meses para otimizar a eficiência da limpeza.



04. Especificações técnicas

Modelo: Mi Robot Vacuum-Mop 2 Pro/2 Lite Brush

Compatível com: Robô Aspirador de Pó Inteligente Mop 2 Lite Xiaomi - Mi Robot Vacuum Mop 2 Lite

Material: Plástico ABS com cerdas de nylon

Validade: Não se aplica

05. Descarte ecológico

O descarte de eletroeletrônicos, quando feito de forma incorreta, pode gerar consequências negativas ao meio ambiente.

Os produtos Xiaomi distribuídos pela **DL** podem ser corretamente descartados pelo seu usuário. A **DL**, em parceria com a Green Electron, empresa gestora de logística reversa, cumpre com a Política Nacional de Resíduos Sólidos, preservando o planeta por meio do descarte ecologicamente correto dos produtos, pilhas e baterias portáteis.

Seja parte deste movimento e contribua para o crescimento do consumo sustentável. Leve os seus produtos, pilhas ou baterias ao Ponto de Entrega Voluntária (PEV) mais próximo! Facilite a destinação final correta dos produtos para que sejam reciclados e inseridos novamente na cadeia produtiva..

- Dúvidas sobre o que pode ser descartado? Consulte a lista de produtos aqui:

<https://greeneletron.org.br/lista-completa>

- Descubra qual é o PEV para descarte de eletroeletrônicos mais próximo de você:

greeneletron.org.br/localizador

- Vai descartar pilhas e baterias portáteis? Descubra qual é o PEV mais próximo de você:

sistema.gmclog.com.br/info/green?page=2

06. Canais de atendimento

Para que seu atendimento seja ágil, tenha sempre em mãos o número de série e/ou IMEI do seu produto; a nota fiscal de compra; número do CPF do titular da nota fiscal e endereço completo. A DL oferece os canais de atendimento para o consumidor que adquiriu um produto XIAOMI por ela importado e distribuído em território brasileiro.

Para conferir se o seu produto é oficial e distribuído pela DL, utilize o seguinte link: <https://checkmi.dl.com.br/>



Fale conosco pelo WhatsApp adicionando nosso número **0800 031 4201** ou acessando o QR Code ao lado. Se preferir, nos ligue neste mesmo número.

 www.dl.com.br

Av. Embaixador Bilac Pinto 1005 - Colina das Palmeiras,
Santa Rita do Sapucaí - MG. CEP 37538-900

Para promover a proteção do meio ambiente, a Xiaomi evita o excesso de embalagens.

Imagens meramente ilustrativas. Manual escrito por DL. Manual sujeito a alterações sem aviso prévio. Para conferir a versão atualizada, faça contato com nossos canais de atendimento.