



Manual do usuário

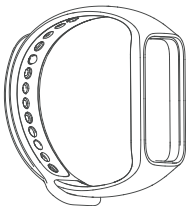
**Bracelete para Pulseira
Xiaomi Redmi Smart Band 2**

Sumário

01. Visão geral do produto	03
02. Instalando o produto	03
03. Limpeza	04
04. Especificações técnicas	04
05. Descarte ecológico	05
06. Canais de atendimento	06

Obrigado por escolher a Xiaomi.
Trabalhamos com inovação para tornar a tecnologia acessível a todos.

⚠ Leia cuidadosamente este manual antes do primeiro uso e guarde para referências futuras.



Bracelete para Pulseira Xiaomi Redmi Smart Band 2

01. Visão geral do produto

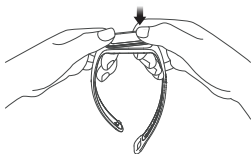


Conteúdo da embalagem: Bracelete para Pulseira Xiaomi Redmi Smart Band 2 e termo de garantia

02. Instalando no produto

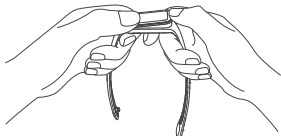
Instalação:

1. Insira uma das extremidades do corpo principal na parte frontal do bracelete.
2. Pressione a outra extremidade com o polegar e empurre o corpo principal para dentro do bracelete até encaixá-lo.



Remoção:

Remova a pulseira do seu pulso, segure em cada extremidade e puxe o corpo principal até ver um pequeno espaço entre ele e o bracelete. Use o dedo para remover totalmente do bracelete.



03. Limpeza

- Mantenha a área de contato da pele com a pulseira e bracelete sempre limpas e secas.
- Limpe as manchas de suor na pulseira e braceletes após os exercícios físicos.
- A higiene do bracelete do produto deve ser feita somente com água corrente. Produtos químicos, abrasivos ou o contato com elementos coloridos (ex. tecidos) podem manchar ou desbotar o bracelete.
- Não exponha o bracelete a fontes de calor intensas, pois a mesma pode ser deformada.
- Não armazene a pulseira e braceletes em locais com luz solar direta.

04. Especificações técnicas

Nome: Bracelete para Pulseira Xiaomi Redmi Smart Band 2

Compatível com: Pulseira Xiaomi Redmi Smart Band 2

Material do bracelete: TPU

Material da fivela: Plástico

Comprimento ajustável: 135–215 mm

05. Descarte ecológico

O descarte de eletroeletrônicos, quando feito de forma incorreta, pode gerar consequências negativas ao meio ambiente.

Os produtos Xiaomi distribuídos pela **DL** podem ser corretamente descartados pelo seu usuário. A **DL**, em parceria com a Green Electron, empresa gestora de logística reversa, cumpre com a Política Nacional de Resíduos Sólidos, preservando o planeta por meio do descarte ecologicamente correto dos produtos, pilhas e baterias portáteis.

Seja parte deste movimento e contribua para o crescimento do consumo sustentável. Leve os seus produtos, pilhas ou baterias ao Ponto de Entrega Voluntária (PEV) mais próximo! Facilite a destinação final correta dos produtos para que sejam reciclados e inseridos novamente na cadeia produtiva.

- Dúvidas sobre o que pode ser descartado? Consulte a lista de produtos aqui:

<https://greeneletron.org.br/lista-completa>

- Descubra qual é o PEV para descarte de eletroeletrônicos mais próximo de você:

greeneletron.org.br/localizador

- Vai descartar pilhas e baterias portáteis? Descubra qual é o PEV mais próximo de você:

sistema.gmclog.com.br/info/green?page=2

06. Canais de atendimento

Para que seu atendimento seja ágil, tenha sempre em mãos o número de série e/ou IMEI do seu produto; a nota fiscal de compra; número do CPF do titular da nota fiscal e endereço completo. A DL oferece os canais de atendimento para o consumidor que adquiriu um produto XIAOMI por ela importado e distribuído em território brasileiro.

Para conferir se o seu produto é oficial e distribuído pela DL, utilize o seguinte link: <https://checkmi.dl.com.br/>



Fale conosco pelo whatsapp adicionando nosso numero **0800 031 4201**. Caso prefira, nos ligue neste mesmo número ou aponte sua câmera para o QR Code.

 www.dl.com.br

Av. Embaixador Bilac Pinto 1005 - Colina das Palmeiras,
Santa Rita do Sapucaí - MG. CEP 37538-900

Para promover a proteção do meio ambiente, a Xiaomi evita o excesso de embalagens.

Imagens meramente ilustrativas. Manual escrito por DL. Manual sujeito a alterações sem aviso prévio. Para conferir a versão atualizada, faça contato com nossos canais de atendimento.