



Manual do usuário

# Mi Motion Activated Night Light 2



## Sumário

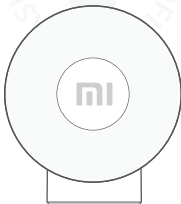
<b>01.</b> Visão Geral do Produto	03
<b>02.</b> Como utilizar	04
<b>03.</b> Especificações	06
<b>04.</b> Precauções	06
<b>05.</b> Descarte ecológico	07
<b>06.</b> Canais de atendimento	08



Obrigado por escolher um produto Xiaomi.  
A Xiaomi trabalha com inovação para tornar  
a tecnologia acessível a todos.

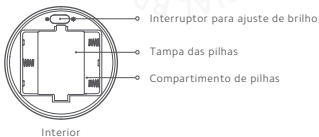
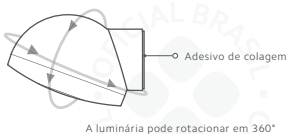
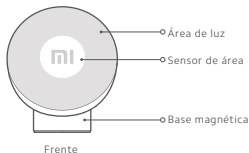
**⚠ Leia este manual cuidadosamente antes de  
usar o produto e guarde-o para futuras referências.**

Este manual se aplica apenas aos produtos  
importados e distribuídos no território brasileiro  
pela DL Comércio e Indústria de Produtos  
Eletrônicos Ltda. (DL), distribuidora reconhecida  
como oficial pela XIAOMI Corporation.



Mi Motion Activated Night Light 2

## 01. Visão Geral do Produto



As ilustrações desse produto, os acessórios e interface do usuário deste manual são apenas para referências. O produto atual e suas funções, podem variar de acordo com as melhorias realizadas.

## 02. Como utilizar

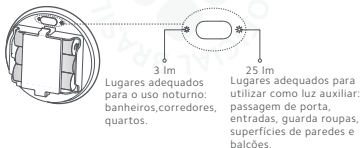
### a. Instalando as pilhas

Gire a tampa da frente no sentido anti-horário, para desprender do compartimento hemisférico. Abra a tampa da bateria e insira três pilhas AA no compartimento de pilhas seguindo as orientações de polaridades.



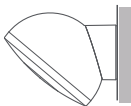
### b. Ajuste de brilho

Altere o interruptor para o nível de brilho desejado antes de recolocar a luminária em seu compartimento.



### c. Montando a luminária

Selecione uma superfície seca, plana e limpa. Retire a película removível da base da luminária e cole no local desejado, pressionando para baixo firmemente para garantir que está segura. Finalmente, anexe a luminária à base magnética para ajustar a um ângulo adequado. Garanta que a parte magnética esteja firmemente instalada para evitar risco de queda acidental.



**Nota:** Para uma detecção precisa, é recomendado virar a parte frontal da luminária para baixo, quando a base for montada a 1.9 metros acima do chão.



**Virada para baixo**

Ponto de montagem 1.9 metros acima do chão.



**Virada para frente**

Ponto de montagem entre 0.5 e 1.5 metros acima do chão.

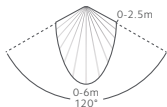


**Virada para cima**

Ponto de montagem de até 0.5 acima do chão.

**Nota:** Para diferentes alturas de montagem, o ângulo precisa ser ajustado com base na altura do usuário e no cenário desejado para que a luminária entregue o melhor resultado.

Quando estiver escuro e um movimento de corpo for detectado, a luz ficará acesa automaticamente e desligará após 15 segundos se nenhum movimento for detectado.



**Nota:** A área de detecção é de 120° e fica diretamente no centro da parte frontal da Mi Motion Activated Night Light 2. A área de detecção, cobre de 0 a 6 metros em frente da luminária e 0 a 2.5 metros nas laterais. O efeito de detecção depende do ângulo da luminária, temperatura do ambiente, tamanho do corpo e velocidade de movimento. A área de detecção ilustrada, é baseada na direção frontal da logo.

### 03. Especificações

**Modelo:** MJYD02YL

**Fluxo Luminoso:** 3lm, 25lm

**Tensão de funcionamento:** 4.5 V

**Potência:** 0.34 W

**Temperatura de operação:** -10°C a 40°C

**Dimensões dos itens:** 80 mm x 62 mm

**Peso líquido:** 121g aproximadamente

### 04. Precauções

- Não cubra a área de detecção da luminária.
- Quando for limpar a superfície da luminária, utilize um pano macio de algodão seco e limpo. Não utilize solvente corrosivo.
- Não instale a luminária próximo a fontes de calor como ventos quentes ou luz direta do sol.
- Não instale a luminária próximo a fontes de umidade

como umidificadores ou aquecedores de água.

- Se o brilho da luminária reduzir após um tempo de uso, a carga das pilhas poderá estar com nível baixo. Substitua as pilhas antigas por novas e descarte-as de acordo com as regras e regulamentações de sua cidade, para evitar poluição ao meio ambiente.
- A fonte de luz contida nesta luminária, deverá ser substituída pelo fabricante ou serviço realizado por pessoa qualificada.
- Para uso interno apenas.
- Preste atenção aos polos (+) e (-) quando for inserir as pilhas.
- Pilhas não recarregáveis não podem ser recarregadas, risco de explosão.
- Pilhas diferentes, velhas e novas não podem ser misturadas.
- As pilhas devem ser removidas da luminária e descartadas de acordo com as regras e regulamentações de sua cidade, para evitar poluição ao meio ambiente.

## 05. Descarte ecológico

O descarte de eletroeletrônicos, quando feito de forma incorreta, pode gerar consequências negativas ao meio ambiente. Os produtos Xiaomi distribuídos pela DL podem ser corretamente descartados pelo seu usuário. A DL, em parceria com a Green Electron, empresa gestora de logística reversa, cumpre com a Política Nacional de Resíduos Sólidos, preservando o planeta por meio do descarte ecologicamente correto dos produtos, pilhas e baterias portáteis.

Seja parte deste movimento e contribua para o crescimento do consumo sustentável. Leve os seus produtos, pilhas ou baterias ao Ponto de Entrega Voluntária (PEV) mais próximo! Facilite a destinação final correta dos produtos para que sejam reciclados e inseridos novamente na cadeia produtiva.

- Dúvidas sobre o que pode ser descartado? Consulte a lista de produtos aqui:

<https://greeneletron.org.br/lista-completa>



- Descubra qual é o PEV para descarte de eletroeletrônicos mais próximo de você:

[greeneletron.org.br/localizador](http://greeneletron.org.br/localizador)

- Vai descartar pilhas e baterias portáteis? Descubra qual é o PEV mais próximo de você:

[sistema.gmclog.com.br/info/green?page=2](http://sistema.gmclog.com.br/info/green?page=2)

## 06. Canais de atendimento

Para que seu atendimento seja ágil, tenha sempre em mãos o número de série e/ou IMEI do seu produto; a nota fiscal de compra; número do CPF do titular da nota fiscal e endereço completo. A DL oferece os canais de atendimento para o consumidor que adquiriu um produto XIAOMI por ela importado e distribuído em território brasileiro.

Para conferir se o seu produto é oficial e distribuído pela DL, utilize o seguinte link: <https://checkmi.dl.com.br/>



Fale conosco pelo whatsapp adicionando nosso numero **0800 031 4201**. Caso prefira, nos ligue neste mesmo número ou aponte sua câmera para o QR Code.

 [www.dl.com.br](http://www.dl.com.br)

Av. Embaixador Bilac Pinto 1005 - Colina das Palmeiras,  
Santa Rita do Sapucaí - MG. CEP 37538-900

Para promover a proteção do meio ambiente, a Xiaomi evita o excesso de embalagens.

---

Imagens meramente ilustrativas. Manual escrito por DL. Manual sujeito a alterações sem aviso prévio. Para conferir a versão atualizada, faça contato com nossos canais de atendimento.