



Manual do usuário

Kit Filtro para Bebedouro Inteligente PET Xiaomi



Sumário

01. Informações de segurança	03
02. Conteúdo da embalagem	03
03. Como instalar	04
04. Especificações técnicas	06
05. Descarte ecológico	07
06. Canais de atendimento	08



Obrigado por escolher um produto Xiaomi.
A Xiaomi trabalha com inovação para tornar
a tecnologia acessível a todos.

**⚠️ Leia este manual cuidadosamente antes de
usar o produto e guarde-o para futuras referências.**

Este manual se aplica apenas aos produtos
importados e distribuídos no território brasileiro
pela DL Comércio e Indústria de Produtos
Eletrônicos Ltda. **(DL)**, distribuidora reconhecida
como oficial pela XIAOMI Corporation.



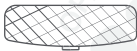
Kit Filtro para Bebedouro Inteligente PET Xiaomi

01. Informações de segurança

Restrições de uso:

- Este acessório não deve ser utilizado por pessoas, incluindo crianças, que possuam limitações físicas ou incapacidades sensoriais, mentais ou falta de experiência e conhecimento;
- Por favor, use o produto de acordo com este manual. Qualquer perda ou dano causado por uso inadequado, será arcaado pelo próprio usuário.

02. Conteúdo da embalagem



Filtro x 2



Unidade de pré-filtro x 2



Tubo de água x 1



Manual de instruções x 1

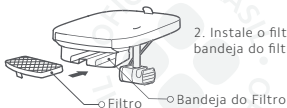
Nota: As ilustrações do produto, os acessórios e a interface do usuário no manual do usuário são apenas para referência. O verdadeiro produto e suas respectivas funções podem variar conforme as melhorias.

03. Como instalar

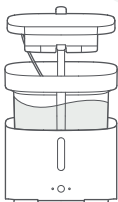
Filtro



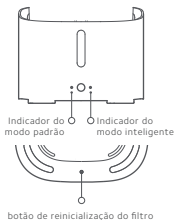
1. Passe o filtro por água por dois minutos para remover o pó de carbono resultante das colisões do carvão ativado durante o transporte



2. Instale o filtro na bandeja do filtro



3. Volte a colocar a tampa no depósito de água.



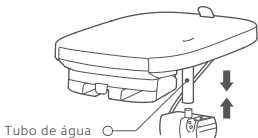
4. Pressione o botão de reinicialização do filtro, na base do bebedouro para animais de estimação, durante dois segundos. Quando o indicador do modo ficar branco, o tempo de vida útil restante do filtro terá reiniciado.

Unidade de pré-filtro



Coloque o pré-filtro no suporte do mesmo e de seguida instale o suporte na bomba de água.

Tubo de Água



Ligue as pontas do tubo de água à tampa e à bomba de água.

Nota: Recomenda-se uma substituição mensal do filtro, do pré-filtro e do suporte do pré-filtro, e a substituição do tubo de água de dois em dois meses. Limpe muito bem as peças, incluindo o depósito de água, a tampa, a bandeja do filtro, o filtro, o pré-filtro e a bomba de água, pelo menos uma vez por semana.

04. Especificações técnicas

Modelo: XWFE01MG

Compatível com: Bebedouro Inteligente PET

Dimensões: 120 × 40,5 × 18,6mm (cada filtro); 37 × 29 × 26mm (cada unidade de pré-filtro) e 12 × 70mm (tubo de água).

Peso Líquido: 8,5 ± 2g (cada filtro); 5,0 ± 1,5g (cada unidade de pré-filtro) e 5,0 ± 1,5g (tubo de água).

05. Descarte ecológico

O descarte de eletroeletrônicos, quando feito de forma incorreta, pode gerar consequências negativas ao meio ambiente. Os produtos Xiaomi distribuídos pela **DL** podem ser corretamente descartados pelo seu usuário. A **DL**, em parceria com a Green Electron, empresa gestora de logística reversa, cumpre com a Política Nacional de Resíduos Sólidos, preservando o planeta por meio do descarte ecologicamente correto dos produtos, pilhas e baterias portáteis.

Seja parte deste movimento e contribua para o crescimento do consumo sustentável. Leve os seus produtos, pilhas ou baterias ao Ponto de Entrega Voluntária (PEV) mais próximo! Facilite a destinação final correta dos produtos para que sejam reciclados e inseridos novamente na cadeia produtiva.

- Dúvidas sobre o que pode ser descartado? Consulte a lista de produtos aqui:

<https://greeneletron.org.br/lista-completa>

- Descubra qual é o PEV para descarte de eletroeletrônicos mais próximo de você:

greeneletron.org.br/localizador

- Vai descartar pilhas e baterias portáteis? Descubra qual é o PEV mais próximo de você:

sistema.gmclog.com.br/info/green?page=2

06. Canais de atendimento

Para que seu atendimento seja ágil, tenha sempre em mãos o número de série e/ou IMEI do seu produto; a nota fiscal de compra; número do CPF do titular da nota fiscal e endereço completo. A **DL** oferece os canais de atendimento para o consumidor que adquiriu um produto XIAOMI por ela importado e distribuído em território brasileiro.

Para conferir se o seu produto é oficial e distribuído pela **DL**, utilize o seguinte link: <https://checkmi.dl.com.br/>



Fale conosco pelo whatsapp adicionando nosso numero **0800 031 4201**. Caso prefira, nos ligue neste mesmo número ou aponte sua câmera para o QR Code.

 www.dl.com.br

Av. Embaixador Bilac Pinto 1005 - Colina das Palmeiras,
Santa Rita do Sapucaí - MG. CEP 37538-900

Para promover a proteção do meio ambiente, a Xiaomi evita o excesso de embalagens.

Imagens meramente ilustrativas. Manual escrito pela **DL**. Manual sujeito a alterações sem aviso prévio. Para conferir a versão atualizada, faça contato com nossos canais de atendimento.