



Manual do usuário

Luz Ambiente Yeelight



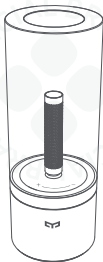
Sumário

01. Visão geral do produto	03
02. Instruções de uso	03
03. Controlando pelo aplicativo	04
04. Restauração de configurações de fábrica	05
05. Funções	05
06. Especificações técnicas	06
07. Precauções de segurança	06
08. Descarte ecológico	07
09. Canais de atendimento	08



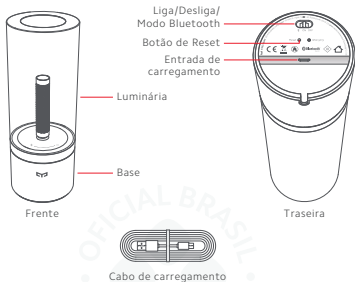
Obrigado por escolher a Xiaomi.
Trabalhamos com inovação para tornar a tecnologia acessível a todos.

⚠️ Leia cuidadosamente este manual antes do primeiro uso e guarde para referências futuras.



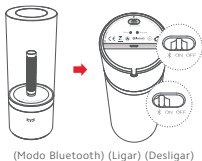
Luz Ambiente Yeelight

01. Visão geral do produto

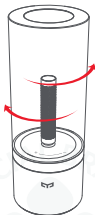


02. Instruções de uso

Após desembalar a Yeelight Atmosphere, mova a chave para ON para ligar. Mova para o símbolo Bluetooth para habilitar o pareamento com o smartphone.



O brilho da Mi Yeelight Atmosphere estará em 100% quando for ligada pela primeira vez. Gire a parte de acrílico da luminária no sentido horário, para aumentar o brilho e sentido anti-horário para diminuir o brilho.



Para mais detalhes, veja as configurações avançadas no aplicativo.

03. Controlando pelo aplicativo

- Habilite o Bluetooth em seu celular.
- Selecione o modo Bluetooth na luminária.
- Escaneie o QR Code ou acesse a App Store (iOS) ou Play Store (Android) para baixar o aplicativo Yeelight.
- Abra o aplicativo e siga as instruções que aparecem na tela para adicionar a lâmpada.



04. Restauração de configurações de fábrica



O reset está localizado na base da lâmpada. Pressione-o por aproximadamente 5 segundos, até a lâmpada começar a pulsar. Aguarde até que a lâmpada desligue, confirmando que a restauração das configurações de fábrica foi realizada.

05. Funções



Brilho ajustável



Escurecimento gradual



Conectividade Bluetooth



Comandos inteligente



Cenas Inteligentes



Conectividade Multiluz



Design conceitual



Compacto e portátil

O propósito é que este produto crie uma iluminação ambiente. Não é adequado para iluminação padrão de casa.

06. Especificações técnicas

Modelo: YLFWO1YL

Brilho ajustável: 1% - 100%

Potência nominal: 6.5W

Temperatura de operação: 0°C - 40°C

Entrada: 5VDC / 1.3A

Bateria: Li polímero 3.7VDC / 2100mAh

Conectividade sem fio: Bluetooth 4.2

Compatível com: Android 4.4 e iOS 8.0 ou superior

07. Precauções de segurança

Certifique-se que a fonte tenha tensão e corrente coerentes com a especificada da luminária antes de usar. O uso da tensão e da corrente incorreta pode danificar o produto e causar potenciais riscos de segurança.

2. A lâmpada não é substituível. Não desmonte o produto. Quando a lâmpada atingir o fim de sua vida útil, substitua a luminária inteira.

3. Esta luminária emite calor quando está em uso, portanto, use-a em áreas ventiladas de modo que o calor possa se dissipar.

4. Este produto não é a prova de água, portanto, não o submerja ou utilize em áreas que excedam a temperatura de trabalho.

08. Descarte ecológico

O descarte de eletroeletrônicos, quando feito de forma incorreta, pode gerar consequências negativas ao meio ambiente. Os produtos Xiaomi distribuídos pela DL podem ser corretamente descartados pelo seu usuário. A DL, em parceria com a Green Electron, empresa gestora de logística reversa, cumpre com a Política Nacional de Resíduos Sólidos, preservando o planeta por meio do descarte ecologicamente correto dos produtos, pilhas e baterias portáteis.

Seja parte deste movimento e contribua para o crescimento do consumo sustentável. Leve os seus produtos, pilhas ou baterias ao Ponto de Entrega Voluntária (PEV) mais próximo! Facilite a destinação final correta dos produtos para que sejam reciclados e inseridos novamente na cadeia produtiva.

- Dúvidas sobre o que pode ser descartado? Consulte a lista de produtos aqui:

<https://greeneletron.org.br/lista-completa>

- Descubra qual é o PEV para descarte de eletroeletrônicos mais próximo de você:

greeneletron.org.br/localizador

- Vai descartar pilhas e baterias portáteis? Descubra qual é o PEV mais próximo de você:

sistema.gmclog.com.br/info/green?page=2

09. Canais de atendimento

Para que seu atendimento seja ágil, tenha sempre em mãos o número de série e/ou IMEI do seu produto; a nota fiscal de compra; número do CPF do titular da nota fiscal e endereço completo. A DL oferece os canais de atendimento para o consumidor que adquiriu um produto XIAOMI por ela importado e distribuído em território brasileiro.

Para conferir se o seu produto é oficial e distribuído pela DL, utilize o seguinte link: <https://checkmi.dl.com.br/>



Fale conosco pelo whatsapp adicionando nosso numero **0800 031 4201**. Caso prefira, nos ligue neste mesmo número ou aponte sua câmera para o QR Code.

 www.dl.com.br

Av. Embaixador Bilac Pinto 1005 - Colina das Palmeiras,
Santa Rita do Sapucaí - MG. CEP 37538-900

Para promover a proteção do meio ambiente, a Xiaomi evita o excesso de embalagens.

Imagens meramente ilustrativas. Manual escrito por DL. Manual sujeito a alterações sem aviso prévio. Para conferir a versão atualizada, faça contato com nossos canais de atendimento.

Este equipamento não tem direito à proteção contra interferência prejudicial e não pode causar interferência em sistemas devidamente autorizados. Mais informações no site da ANATEL: www.anatel.gov.br