



Manual do usuário

Mi Smart Band 4

Sumário

01. Visão geral do produto	03
02. Instalação	03
03. Vestindo	04
04. Pareamento	05
05. Uso	06
06. Removendo a pulseira	06
07. Carregamento	07
08. Precauções	07
09. Especificações	08
10. Descarte ecológico	09
11. Canais de atendimento	10

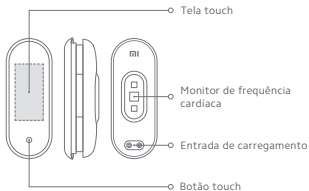
Obrigado por escolher a Xiaomi.
Trabalhamos com inovação para tornar a tecnologia acessível a todos.

⚠ Leia cuidadosamente este manual antes do primeiro uso e guarde para referências futuras.

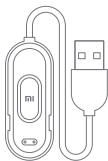


Mi Smart Band 4

01. Visão geral do produto



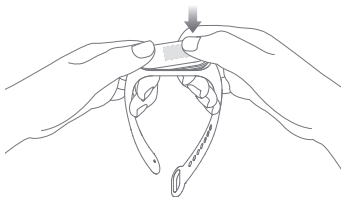
Pulseira



Cabo de carregamento

02. Instalação

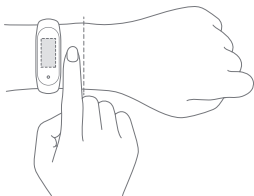
- Insira uma das extremidades do monitor de atividade física no encaixe situado na parte frontal da pulseira.
- Pressione a outra extremidade com o polegar para empurrar o monitor de atividade física completamente para dentro do encaixe.



03. Vestindo

Ajuste confortavelmente a pulseira ao redor do pulso, a cerca de 2 cm de distância do pulso.

Nota: utilizar a pulseira muito larga, pode afetar a precisão do monitoramento da frequência cardíaca.



04. Pareamento

a. Escaneie o QR Code para baixar e instalar a versão mais recente do aplicativo.

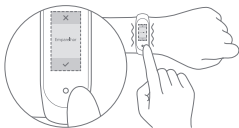


Play Store



App Store

b. Acesse o aplicativo com a sua conta Mi e siga as instruções de conexão e pareamento da pulseira com o seu smartphone. Se não tiver uma conta Mi, crie-a e depois acesse o app. A pulseira vibrará para alertar sobre uma solicitação de pareamento que aparecerá na tela. Toque para aceitar e concluir o pareamento. **Nota:** Verifique se o Bluetooth está habilitado em seu smartphone e mantenha a pulseira e o smartphone próximos durante o pareamento.



05. Uso

Depois do pareamento com o seu dispositivo, a pulseira começará a monitorar e analisar as suas atividades diárias, além da qualidade do sono. Toque no botão para acender a tela. Em seguida, deslize para cima ou para baixo para visualizar as diferentes funcionalidades, além de navegar por seus dados de atividades e medir frequência cardíaca.



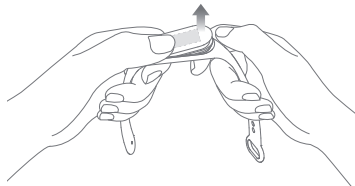
Deslize para cima ou para baixo para alternar entre as funções.



Deslize para a direita para voltar à página anterior.

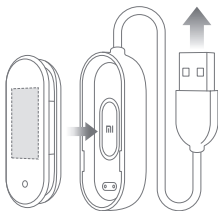
06. Removendo a pulseira

Remova a pulseira do seu pulso, segure nas extremidades e puxe-a até ver um pequeno espaço entre o monitor de atividade física e a pulseira. Use o dedo para remover o monitor do encaixe localizado na parte frontal da pulseira.



07. Carregamento

Carregue imediatamente a sua Mi Band 4, quando o nível de bateria estiver baixo.



08. Precauções

- Quando utilizar a função de monitoramento de frequência cardíaca, mantenha o pulso imóvel.
- A pulseira possui resistência à água de 5 ATM (Até 50 metros de profundidade). O uso prolongado do produto em banhos com temperatura acima de 45 graus não é recomendado e não deve ser utilizado em sauna pois o vapor pode danificar o produto.
- Não é recomendado o uso prolongado em água do mar, pois pode comprometer a vida útil do produto. Caso tenha o contato com a água do mar, recomenda-se lavar com água limpa e secar imediatamente.
- As funções do botão e tela touch, não funcionam debaixo d'água.
- Quando a pulseira estiver entrar em contato com a água, utilize um pano macio para secar o excesso de água da superfície antes de utilizá-la.

- Durante o uso diário, evite apertar muito a pulseira e tente manter sua pele seca, correspondente à área de contato com a pulseira. Limpe a Mi Band 4 regularmente com água e, em caso de irritação de pele, inchaço ou vermelhidão, procure assistência médica.

09. Especificações

Nome: Mi Smart Band 4

Modelo: XMSH07HM

Peso líquido do monitor: 10,6g

Dimensões do monitor: 46,8 x 17,8 x 12,6 mm

Material da pulseira: Elastômero termoplástico

Material do Fecho: Liga de alumínio

Comprimento ajustável: 155 -216 mm

Compatível com: Android 4.4 e iOS 9.0 ou versões posteriores

Capacidade da bateria: 135 mAh

Tipo de bateria: Polímero de lítio

Tensão de entrada: DC 5.0 V

Corrente de entrada: 250 mA Max.

Classificação IP: 5 ATM

Frequência: 2402 – 2480 MHz

Descarga Máxima: 0 dBm

Temperatura operacional: -10°C ~ 50°C

Conectividade sem fio: Bluetooth 5.0 BLE

Nota: A utilização deste dispositivo para avaliação e comparação de dados não elimina o diagnóstico médico em hipótese alguma. Os dispositivos auxiliam no monitoramento da sua saúde e não no diagnóstico ou tratamento da mesma. Se algum dado apresentar taxas, porcentagens ou características anormais, consulte o seu médico imediatamente.

10. Descarte ecológico

O descarte de eletroeletrônicos, quando feito de forma incorreta, pode gerar consequências negativas ao meio ambiente. A DL Eletrônicos, distribuidora oficial dos produtos Xiaomi no Brasil, em parceria com a Green Eletron, gestora de logística reversa, cumpre com a Política Nacional de Resíduos Sólidos, preservando o planeta por meio do descarte ecologicamente correto dos produtos, pilhas e baterias portáteis.

Seja parte deste movimento e contribua para o crescimento do consumo sustentável. Leve os seus produtos, pilhas ou baterias ao Ponto de Entrega Voluntária (PEV) mais próximo! Facilite a destinação final correta dos produtos para que sejam reciclados e inseridos novamente na cadeia produtiva.

- Dúvidas sobre o que pode ser descartado? Consulte a lista de produtos aqui:

<https://greeneletron.org.br/lista-completa>

- Descubra qual é o PEV para descarte de eletroeletrônicos mais próximo de você:

greeneletron.org.br/localizador

- Vai descartar pilhas e baterias portáteis? Descubra qual é o PEV mais próximo de você:

sistema.gmclog.com.br/info/green?page=2

11. Canais de atendimento

Para que seu atendimento seja ágil, tenha sempre em mãos o número de série e/ou IMEI do seu produto; a nota fiscal de compra; número do CPF do titular da nota fiscal e endereço completo. A DL oferece vários canais de atendimento para atender com comodidade seu consumidor.



Fale conosco pelo WhatsApp adicionando nosso número **0800 031 4201** ou acessando o QR Code ao lado. Se preferir, nos ligue neste mesmo número.

 www.dl.com.br

Av. Embaixador Bilac Pinto 1005 - Boa Vista, Santa Rita do Sapucaí - MG. CEP 37540-900

Para promover a proteção do meio ambiente, a Xiaomi evita o excesso de embalagens.

Imagens meramente ilustrativas.

Especificações sujeitas a alterações sem aviso prévio.