



Manual do usuário

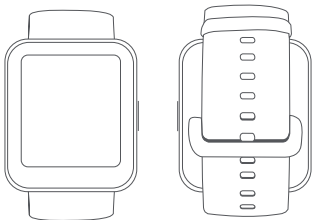
Pulseira para Smartwatch Xiaomi Redmi Watch 2 Lite

Sumário

01. Vestindo e removendo a pulseira	03
02. Manutenção e cuidados	04
03. Descarte ecológico	05
04. Canais de Atendimento	06

Obrigado por escolher a Xiaomi.
Trabalhamos com inovação para tornar a tecnologia acessível a todos.

⚠ Leia cuidadosamente este manual antes do primeiro uso e guarde para referências futuras.



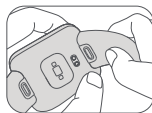
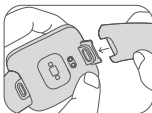
Pulseira para Smartwatch Xiaomi Redmi Watch 2 Lite

01. Vestindo e removendo a pulseira

Ajuste a fivela de acordo com a circunferência do seu pulso. Para vestir ou retirar a pulseira, veja as imagens abaixo.



- **Vestindo a pulseira:** Alinhe o encaixe da pulseira com o smartwatch e, em seguida, insira-a no smartwatch até ouvir um som de clique.



- **Removendo a pulseira:** Pressione o botão de liberação da pulseira com uma mão, e simultaneamente puxe-a com a outra mão.



• **Nota:** Após instalada, puxe a pulseira sutilmente para garantir que a mesma esteja segura no pulso.

02. Manutenção e cuidados

- Durante o uso diário, mantenha a área de contato entre a pele e a pulseira sempre limpa e seca. Após exercícios, remova as manchas de suor da pulseira o mais rápido possível.
- Não exponha a pulseira a fontes de calor intensas, pois a mesma pode ser deformada ou derreter.
- Não armazene a pulseira em locais com luz solar direta.
- Se a pulseira estiver suja, use uma escova de dente macia com uma pequena quantidade de pasta de dente para limpá-la. Em seguida, use um pano macio e úmido para retirar a pasta e deixe-a secar naturalmente.
- Para retirar poeira da pulseira, use um cotonete ou algodão com álcool etílico 70 para limpá-la. Em seguida, seque-a com um pano seco.

03. Descarte Ecológico

O descarte de eletroeletrônicos, quando feito de forma incorreta, pode gerar consequências negativas ao meio ambiente. A DL Eletrônicos, distribuidora oficial dos produtos Xiaomi no Brasil, em parceria com a Green Eletron, gestora de logística reversa, cumpre com a Política Nacional de Resíduos Sólidos, preservando o planeta por meio do descarte ecologicamente correto dos produtos, pilhas e baterias portáteis.

Seja parte deste movimento e contribua para o crescimento do consumo sustentável. Leve os seus produtos, pilhas ou baterias ao Ponto de Entrega Voluntária (PEV) mais próximo! Facilite a destinação final correta dos produtos para que sejam reciclados e inseridos novamente na cadeia produtiva.

- Dúvidas sobre o que pode ser descartado? Consulte a lista de produtos aqui:

<https://greeneletron.org.br/lista-completa>

- Descubra qual é o PEV para descarte de eletroeletrônicos mais próximo de você:

greeneletron.org.br/localizador

- Vai descartar pilhas e baterias portáteis? Descubra qual é o PEV mais próximo de você:

sistema.gmclog.com.br/info/green?page=2

04. Canais de Atendimento

Para que seu atendimento seja ágil, tenha sempre em mãos o número de série e/ou IMEI do seu produto; a nota fiscal de compra; número do CPF do titular da nota fiscal e endereço completo. A DL oferece os canais de atendimento para o consumidor que adquiriu um produto XIAOMI por ela importado e distribuído em território brasileiro.

Para conferir se o seu produto é oficial e distribuído pela DL, utilize o seguinte link: <https://checkmi.dl.com.br/>



Fale conosco pelo whatsapp adicionando nosso numero **0800 031 4201**. Caso prefira, nos ligue neste mesmo número ou aponte sua câmera para o QR Code.

 www.dl.com.br

Av. Embaixador Bilac Pinto 1005 - Colina das Palmeiras,
Santa Rita do Sapucaí - MG. CEP 37538-900

Para promover a proteção do meio ambiente, a Xiaomi evita o excesso de embalagens.

Imagens meramente ilustrativas. Manual escrito por DL. Manual sujeito a alterações sem aviso prévio. Para conferir a versão atualizada, faça contato com nossos canais de atendimento.