



Manual do usuário

Kit 5 Sacos de Poeira para Robô Aspirador de Pó H40/Mop 2 Ultra



Sumário


01. Instruções de substituição	04
02. Especificações técnicas	05
03. Descarte ecológico	05
04. Canais de atendimento	06



Obrigado por escolher um produto Xiaomi.
A Xiaomi trabalha com inovação para tornar
a tecnologia acessível a todos.

**⚠ Leia este manual cuidadosamente antes de
usar o produto e guarde-o para futuras referências.**

Este manual se aplica apenas aos produtos
importados e distribuídos no território brasileiro
pela DL Comércio e Indústria de Produtos
Eletrônicos Ltda. (DL), distribuidora reconhecida
como oficial pela XIAOMI Corporation.

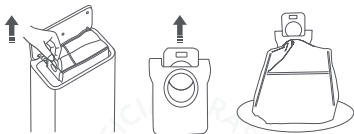


Kit 5 Sacos de Poeira para Robô Aspirador de Pó H40/Mop 2 Ultra

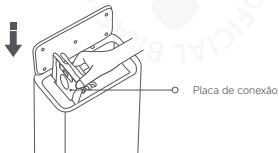
01. Instruções de substituição

1. Abra a tampa localizada na parte de cima da estação de esvaziamento automático e puxe a alça do saco descartável para cima. Em seguida, feche o saco puxando a alça de remoção para cima conforme a imagem abaixo e descarte-o.

2.



3. Insira a placa de conexão do novo saco de poeira na ranhura da estação de esvaziamento automático e certifique-se de que esteja instalada com segurança.



4. Feche e pressione a tampa superior da estação de esvaziamento automático para garantir que esteja completamente fechada.

02. Especificações técnicas

Nome: Mi Robot Vacuum-Mop 2 Ultra Disposable Bag

Modelo: STCHD01ZHM

Capacidade: 4 L

Dimensões: 21,5 x 11,0 x 20,5 cm

Compatibilidade: Mi Robot Vacuum-Mop 2 Ultra / Xiaomi Robot Vacuum H40

03. Descarte ecológico

O descarte de eletroeletrônicos, quando feito de forma incorreta, pode gerar consequências negativas ao meio ambiente.

Os produtos Xiaomi distribuídos pela **DL** podem ser corretamente descartados pelo seu usuário. A **DL**, em parceria com a Green Electron, empresa gestora de logística reversa, cumpre com a Política Nacional de Resíduos Sólidos, preservando o planeta por meio do descarte ecologicamente correto dos produtos, pilhas e baterias portáteis.

Seja parte deste movimento e contribua para o crescimento do consumo sustentável. Leve os seus produtos, pilhas ou baterias ao Ponto de Entrega Voluntária (PEV) mais próximo! Facilite a destinação final correta dos produtos para que sejam reciclados e inseridos novamente na cadeia produtiva.

- Dúvidas sobre o que pode ser descartado? Consulte a lista de produtos aqui:

<https://greeneletron.org.br/lista-completa>

- Descubra qual é o PEV para descarte de eletroeletrônicos mais próximo de você:

greeneletron.org.br/localizador

- Vai descartar pilhas e baterias portáteis? Descubra qual é o PEV mais próximo de você:

sistema.gmclog.com.br/info/green?page=2

04. Canais de atendimento

Para que seu atendimento seja ágil, tenha sempre em mãos o número de série e/ou IMEI do seu produto; a nota fiscal de compra; número do CPF do titular da nota fiscal e endereço completo. A **DL** oferece os canais de atendimento para o consumidor que adquiriu um produto XIAOMI importado e distribuído por ela em território brasileiro.

Para conferir se o seu produto é oficial e distribuído pela **DL**, utilize o seguinte link: <https://checkmi.dl.com.br/>



Fale conosco pelo WhatsApp adicionando nosso número 0800 031 4201 ou acessando o QR Code ao lado. Se preferir, nos ligue neste mesmo número.



www.dl.com.br

Av. Embaixador Bilac Pinto 1005 - Colina das Palmeiras, Santa Rita do Sapucaí - MG. CEP 37538-900

Para promover a proteção do meio ambiente, a Xiaomi evita o excesso de embalagens.

Imagens meramente ilustrativas. Manual escrito pela **DL**. Manual sujeito a alterações sem aviso prévio. Para conferir a versão atualizada, faça contato com nossos canais de atendimento.