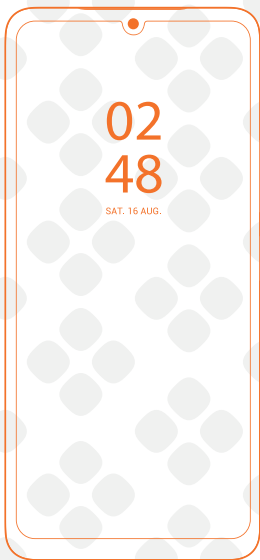




Bem-vindo ao **Redmi A3**



02
48

SAT. 16 AUG.



Botões de
Volume



Botão
Liga/Desliga e
Sensor de digital



Entrada USB
Tipo-C



POR FAVOR, LEIA COM ATENÇÃO O GUIA
DE INSTRUÇÕES, ANTES DE UTILIZAR O
SMARTPHONE.



A DL, em parceria com a Green Electron, empresa gestora de logística reversa, cumpre com a Política Nacional de Resíduos Sólidos, preservando o planeta por meio do descarte ecologicamente correto dos produtos, pilhas e baterias portáteis.



As baterias deverão ser descartadas de acordo com as normas ambientais locais aplicáveis. Imagens ilustrativas. Indústria brasileira. Especificações sujeitas à alteração sem aviso prévio.



Para evitar possíveis danos à audição, não ouça som em volume alto no dispositivo durante muito tempo. Tenha cuidado ao manter o dispositivo próximo do ouvido quando o alto-falante estiver em uso.

Como insiro os cartões SIM?

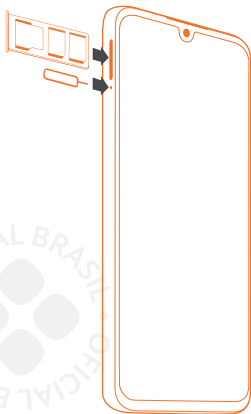
Para ativar o serviço telefônico, insira um ou dois cartões/chips nano-SIM de sua operadora. Você também pode adicionar um cartão MicroSD (não incluso no produto).

Insira o dispositivo de abertura no orifício lateral. Em seguida, retire a bandeja.

Insira os cartões nano-SIM conforme a imagem à direita. Em seguida, recoloca a bandeja no aparelho.



A bandeja deste modelo, permite o uso de dual chip e um cartão MicroSD.




Notas

- Consulte a sua operadora e verifique a disponibilidade de serviços em sua localidade.
- Este aparelho permite a utilização da tecnologia 4G em ambos nano-SIM cards. Esta função requer a disponibilidade dos serviços da operadora local. Para optar pelo uso de um ou de outro chip de dados, acesse as configurações do aparelho.
- Este aparelho é compatível com as tecnologias 2G, 3G e 4G. Certifique-se que o cartão SIM inserido no aparelho, suporta as tecnologias mencionadas.
- Podem haver cobranças adicionais referentes à utilização de dados tais como mensagens, transferências, downloads, atualizações ou uso de serviços de localização, dependendo

do plano de dados. Recomendamos a utilização da função Wi-Fi para grandes transferências de dados.

- Siga as recomendações e restrições de uso de aparelhos eletrônicos em locais como aviões, ambientes particulares e hospitais.
- Aplicativos instalados no aparelho, estão sujeitos a atualizações periódicas e podem deixar de ter suporte sem aviso prévio. Para obter suporte aos aplicativos, contate os desenvolvedores ou distribuidores específicos.
- Alterar o sistema operacional do aparelho ou instalar softwares de fontes não oficiais pode resultar em mau funcionamento do aparelho, corrupção ou perda de dados, além da perda da garantia.
- Alguns conteúdos podem apresentar diferenças nas funcionalidades do dispositivo, de acordo com a região, provedor de serviços ou software do mesmo.

Como ligo e carrego a bateria do meu aparelho?



Pressione por 3 segundos o botão Liga/Desliga até que a luz da tela acenda.

Aguarde alguns segundos enquanto as aplicações são carregadas. Siga as instruções na tela para começar.

Se o aparelho não iniciar, carregue-o por 3 horas seguidas com o carregador original. Em seguida, pressione por 3 segundos o botão Ligar. Se, após os procedimentos acima o smartphone persistir em não ligar, entre em contato com a nossa central de atendimento.



Descarte Ecológico

O descarte de eletroeletrônicos, quando feito de forma incorreta, pode gerar consequências negativas ao meio ambiente.

Os produtos Xiaomi distribuídos pela DL podem ser corretamente descartados pelo seu usuário. A DL, em parceria com a Green Electron, empresa gestora de logística reversa, cumpre com a Política Nacional de Resíduos Sólidos, preservando o planeta por meio do descarte ecologicamente correto dos produtos, pilhas e baterias portáteis.

Seja parte deste movimento e contribua para o crescimento do consumo sustentável. Leve os seus produtos, pilhas ou baterias ao Ponto de Entrega Voluntária (PEV) mais próximo! Facilite a destinação final correta dos produtos para que sejam reciclados e inseridos novamente na cadeia produtiva..

- Dúvidas sobre o que pode ser descartado? Consulte a lista de produtos aqui:

<https://greeneletron.org.br/lista-completa>

- Descubra qual é o PEV para descarte de eletroeletrônicos mais próximo de você:

greeneletron.org.br/localizador

- Vai descartar pilhas e baterias portáteis? Descubra qual é o PEV mais próximo de você:

sistema.gmclog.com.br/info/green?page=2

CANAIS DE ATENDIMENTO

Para que seu atendimento seja ágil, tenha sempre em mãos o número de série e/ou IMEI do seu produto; a nota fiscal de compra; número do CPF do titular da nota fiscal e endereço completo. A DL oferece os canais de atendimento para o consumidor que adquiriu um produto XIAOMI por ela importado e distribuído em território brasileiro.

Para conferir se o seu produto é oficial e distribuído pela DL, utilize o seguinte link: <https://checkmi.dl.com.br/>



Fale conosco pelo WhatsApp adicionando nosso número 0800 031 4201 ou acessando o QR Code ao lado. Se preferir, nos ligue neste mesmo número.

 www.dl.com.br

Av. Embaixador Bilac Pinto 1005 - Colina das Palmeiras, Santa Rita do Sapucaí - MG. CEP 37538-900

