



Manual do usuário

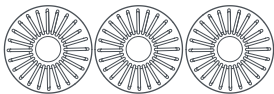
**Kit Refil para  
Absorção de Umidade do  
Alimentador Inteligente PET  
Xiaomi**

## Sumário

<b>01.</b> Informações de segurança	03
<b>02.</b> Conteúdo da embalagem	03
<b>03.</b> Como instalar	03
<b>04.</b> Especificações técnicas	04
<b>05.</b> Descarte ecológico	05
<b>06.</b> Canais de atendimento	06

Obrigado por escolher a Xiaomi.  
Trabalhamos com inovação para tornar a tecnologia acessível a todos.

**⚠️ Leia cuidadosamente este manual antes do primeiro uso e guarde para referências futuras.**




Kit Refil para Absorção de Umidade do Alimentador Inteligente PET Xiaomi

## 01. Informações de segurança

### Restrições de uso:

- Este acessório não deve ser utilizado por pessoas, incluindo crianças, que possuam limitações físicas ou incapacidades sensoriais, mentais ou falta de experiência e conhecimento;
- Por favor, use o produto de acordo com este manual. Qualquer perda ou dano causado por uso inapropriado, será arcado pelo próprio usuário.

## 02. Conteúdo da embalagem




Refil para Absorção de Umidade x 3

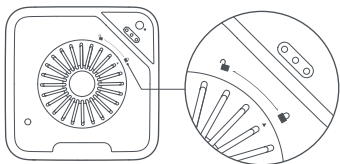


Manual

**Nota:** As ilustrações do produto, os acessórios e a interface do usuário no manual do usuário são apenas para referência. O verdadeiro produto e suas respectivas funções podem variar conforme as melhorias.

## 03. Como instalar

Pressione o bloqueio de segurança na parte de trás do alimentador e levante a tampa. Retire a tampa e coloque o Refil para Absorção de Umidade na entrada da mesma. Em seguida, gire o Refil para Absorção de Umidade até a marca triangular ficar alinhada com a marca . Certifique-se de que o Refil para Absorção de Umidade está bem encaixado.



**Nota:** Recomenda-se a substituição do Refil para Absorção de Umidade mensalmente. Não coloque o Refil para Absorção de Umidade dentro do compartimento da comida, nem utilize o Refil para Absorção de Umidade se este estiver danificado ou partido. Não mergulhe o Refil para Absorção de Umidade em água.

## 04. Especificações técnicas

**Modelo:** XWDB01MG

**Compatível com:** Alimentador Inteligente PET

**Dimensões:** 104 × 14 mm

**Peso Líquido:** 66g × 3

## 05. Descarte ecológico

O descarte de eletroeletrônicos, quando feito de forma incorreta, pode gerar consequências negativas ao meio ambiente. A DL Eletrônicos, distribuidora oficial dos produtos Xiaomi no Brasil, em parceria com a Green Eletron, gestora de logística reversa, cumpre com a Política Nacional de Resíduos Sólidos, preservando o planeta por meio do descarte ecologicamente correto dos produtos, pilhas e baterias portáteis.

Seja parte deste movimento e contribua para o crescimento do consumo sustentável. Leve os seus produtos, pilhas ou baterias ao Ponto de Entrega Voluntária (PEV) mais próximo! Facilite a destinação final correta dos produtos para que sejam reciclados e inseridos novamente na cadeia produtiva.

- Dúvidas sobre o que pode ser descartado? Consulte a lista de produtos aqui:

<https://greeneletron.org.br/lista-completa>

- Descubra qual é o PEV para descarte de eletroeletrônicos mais próximo de você:

[greeneletron.org.br/localizador](https://greeneletron.org.br/localizador)

- Vai descartar pilhas e baterias portáteis? Descubra qual é o PEV mais próximo de você:

[sistema.gmclog.com.br/info/green?page=2](https://sistema.gmclog.com.br/info/green?page=2)

## 06. Canais de atendimento

Para que seu atendimento seja ágil, tenha sempre em mãos o número de série e/ou IMEI do seu produto; a nota fiscal de compra; número do CPF do titular da nota fiscal e endereço completo. A DL oferece vários canais de atendimento para atender com comodidade seu consumidor:

 0800 031 4201     sac@dl.com.br

 [www.dl.com.br](http://www.dl.com.br)

Av. Embaixador Bilac Pinto 1005 - Boa Vista, Santa Rita do Sapucaí - MG. CEP 37540-900

Para promover a proteção do meio ambiente, a Xiaomi evita o excesso de embalagens.

Imagens meramente ilustrativas.

Especificações sujeitas a alterações sem aviso prévio.