




Manual do usuário

# Mouse sem fio **Mi Wireless Mouse**

## Sumário:

01. Mi Wireless Mouse.....	3
02. Guia rápido .....	4
03. Aviso.....	5
04. Notas.....	5
05. Cuidados.....	6
06. Especificações .....	6
07. Descarte ecológico .....	7
08. Canais de atendimento .....	8

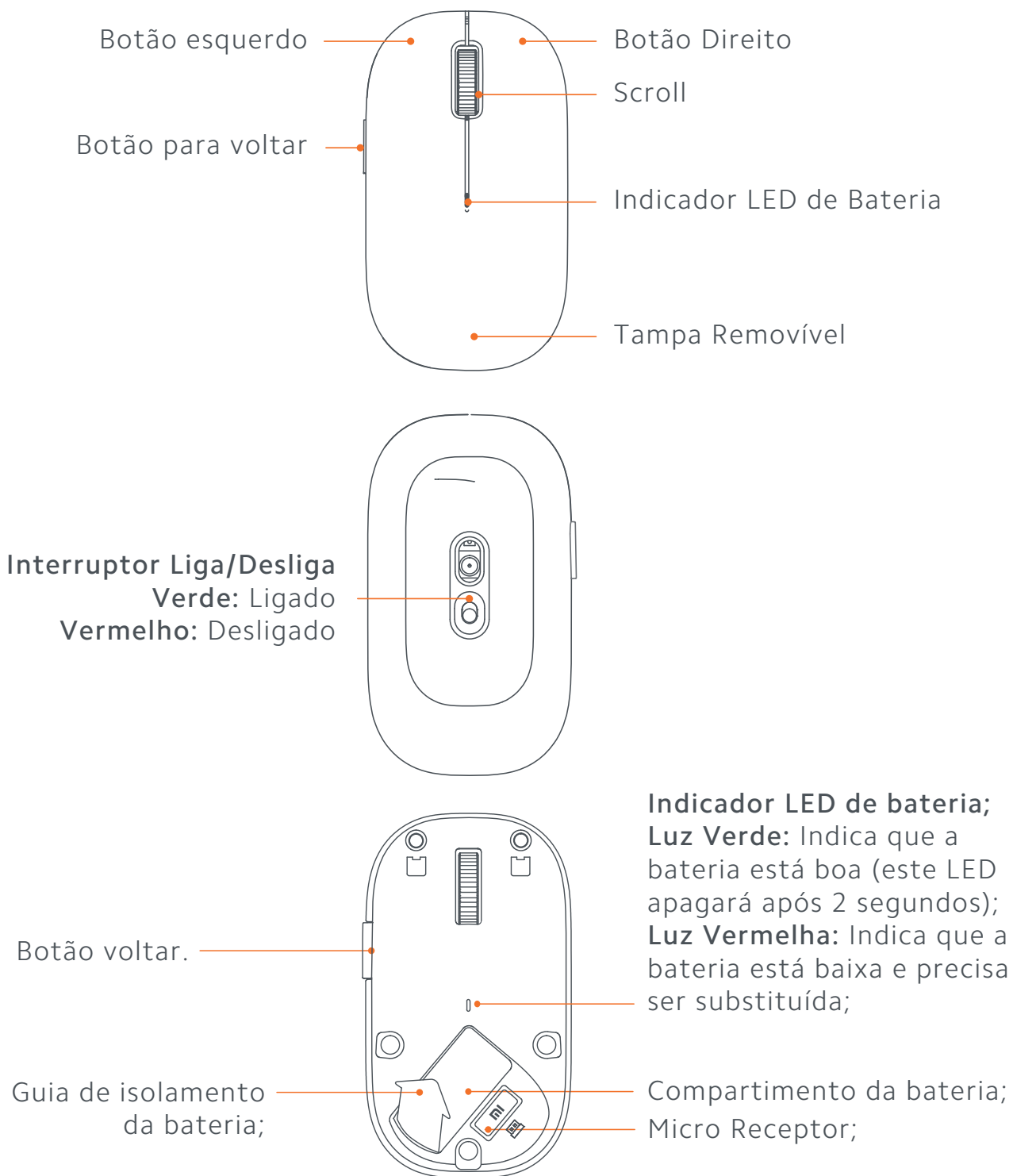
Obrigado por escolher um produto Xiaomi.  
A Xiaomi trabalha com inovação para tornar  
a tecnologia acessível a todos.

 **Leia este manual cuidadosamente antes de  
usar o produto e guarde-o para futuras referências.**

Este manual se aplica apenas aos produtos  
importados e distribuídos no território brasileiro  
pela DL Comércio e Indústria de Produtos  
Eletrônicos Ltda. (DL), distribuidora reconhecida  
como oficial pela XIAOMI Corporation.

Leia este manual cuidadosamente antes de usar o produto e guarde-o para futuras referências.

## 01 Mi Wireless Mouse

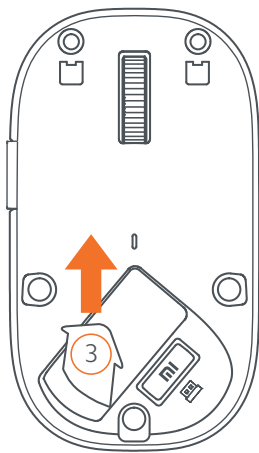
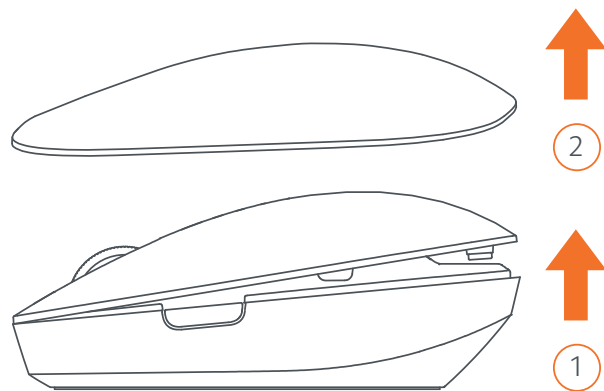


## 02 Guia rápido

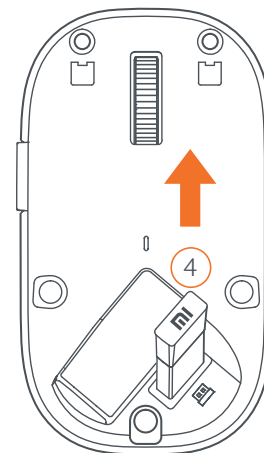
- Abra a parte superior do Mi Wireless Mouse.

1 - Levante a extremidade traseira a um ângulo de 10°.

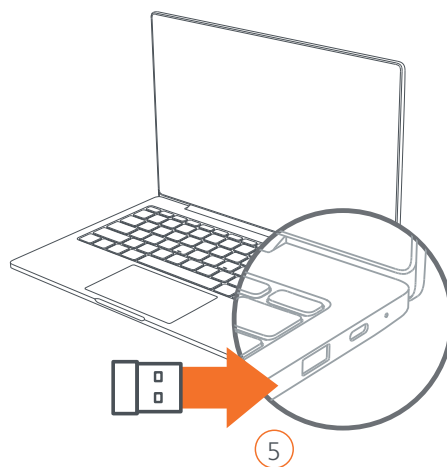
2 - Levante a parte frontal para retirar a tampa do mouse.



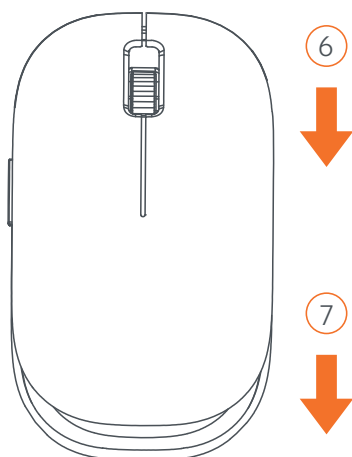
3 - Remova o isolamento da bateria.



4 - Retire o receptor USB.



5 - Plugue o micro Receptor em uma entrada USB do seu computador.



- Recoloque a parte superior do mouse sem fio.

6 - Primeiro, encaixe a parte frontal.

7 - Em seguida, encaixe a parte traseira da tampa.



- Ligue o mouse sem fio.

8 - Ligue o mouse sem fio. Cheque o nível de bateria através do indicador de bateria.

### 03. Aviso

---

O Mi Wireless Mouse não é a prova de água, portanto, se qualquer líquido entrar no mouse, retire a pilha imediatamente e entre em contato com serviços ao consumidor para atender o problema.

Não direcione o feixe de laser para os olhos sob quaisquer circunstâncias. Mantenha o mouse longe de fogo ou fontes que produzem calor. Não desmanche ou substitua partes internas.

### 04. Notas

---

É de total responsabilidade do consumidor, qualquer interferência (em rádio ou TV, por exemplo), causadas por modificações não autorizadas no mouse sem fio ou em seu receptor USB.

## 05. Cuidados

---

- Descarte corretamente a bateria;
- Este produto deverá ficar longe do alcance das crianças;
- Não modifique o mouse ou o receptor USB sem autorização;
- Guarde o manual para futuras consultas.

## 06. Especificações

---

**Nome:** Mi Mouse sem fio

**Modelo:** WSBO1TM

**Tipo:** Ótico

**Frequência de operação:** 2.4GHz

**Alcance sem fio:** 10m

**Resolução:** 1200dpi

**Número do botão:** 4

**Botão Voltar:** (Windows) Suporte para voltar uma página em um navegador Windows

**Vida útil da bateria:** 12 meses (pode variar de acordo com as condições do usuário e do computador)

**Temperatura de operação:** 0°C - 40°C

**Conteúdo do pacote:** Mi Mouse sem fio, micro receptor

**Compatível com:** Windows 7/8/10, Mac OS X10.8 ou superior e SO Chrome

**Software:** V1.01

**Hardware:** V10

**Potência de saída máxima:** 1mw

**Faixa de frequência de funcionamento:** 2403MHz-2479MHz

## 07. Descarte ecológico

---

O descarte de eletroeletrônicos, quando feito de forma incorreta, pode gerar consequências negativas ao meio ambiente.

Os produtos Xiaomi distribuídos pela **DL** podem ser corretamente descartados pelo seu usuário. A **DL**, em parceria com a Green Electron, empresa gestora de logística reversa, cumpre com a Política Nacional de Resíduos Sólidos, preservando o planeta por meio do descarte ecologicamente correto dos produtos, pilhas e baterias portáteis.

Seja parte deste movimento e contribua para o crescimento do consumo sustentável. Leve os seus produtos, pilhas ou baterias ao Ponto de Entrega Voluntária (PEV) mais próximo! Facilite a destinação final correta dos produtos para que sejam reciclados e inseridos novamente na cadeia produtiva.

- Dúvidas sobre o que pode ser descartado? Consulte a lista de produtos aqui: <https://greeneletron.org.br/lista-completa>

- Descubra qual é o PEV para descarte de eletroeletrônicos mais próximo de você: [greeneletron.org.br/localizador](https://greeneletron.org.br/localizador)

- Vai descartar pilhas e baterias portáteis? Descubra qual é o PEV mais próximo de você: [sistema.gmclog.com.br/info/green?page=2](https://sistema.gmclog.com.br/info/green?page=2)



## 08. Canais de atendimento

---

Para que seu atendimento seja ágil, tenha sempre em mãos o número de série e/ou IMEI do seu produto; a nota fiscal de compra; número do CPF do titular da nota fiscal e endereço completo. A DL oferece os canais de atendimento para o consumidor que adquiriu um produto XIAOMI importado e distribuído por ela em território brasileiro.

Para conferir se o seu produto é oficial e distribuído pela DL, utilize o seguinte link: <https://checkmi.dl.com.br/>



Fale conosco pelo WhatsApp adicionando nosso número **0800 031 4201** ou acessando o QR Code ao lado. Se preferir, nos ligue neste mesmo número.



[www.dl.com.br](http://www.dl.com.br)

Av. Embaixador Bilac Pinto 1005 - Colina das Palmeiras, Santa Rita do Sapucaí - MG. CEP 37538-900

---

Caso o produto principal seja acompanhado por algum brinde, o item gratuito será amparado por garantia de 90 dias (garantia legal).

Imagens meramente ilustrativas. Especificações sujeitas a alterações sem aviso prévio.

Para promover a proteção do meio ambiente, a Xiaomi evita o excesso de embalagens.