



Manual do usuário

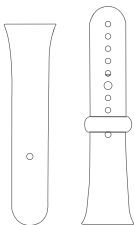
# **Pulseira para Smartwatch Xiaomi Redmi Watch 3**

## Sumário

<b>01.</b> Visão geral do produto	03
<b>02.</b> Instalando no produto	03
<b>03.</b> Limpeza	04
<b>04.</b> Especificações técnicas	04
<b>05.</b> Descarte ecológico	04
<b>06.</b> Canais de atendimento	06

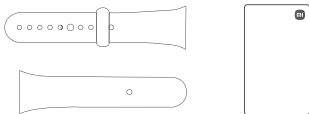
Obrigado por escolher a Xiaomi.  
Trabalhamos com inovação para tornar a tecnologia acessível a todos.

**⚠️ Leia cuidadosamente este manual antes do primeiro uso e guarde para referências futuras.**



Pulseira para Smartwatch Xiaomi Redmi Watch 3

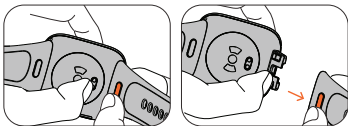
## 01. Visão geral do produto



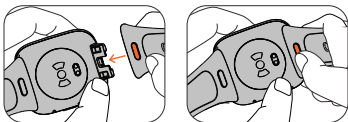
**Conteúdo da embalagem:** Pulseira para Smartwatch Xiaomi Redmi Watch 3 e termo de garantia.

## 02. Instalando no produto

Para colocar ou retirar a pulseira, veja as imagens abaixo.



Retirando a pulseira: pressione o botão de fixação com uma mão e, simultaneamente puxe a pulseira com a outra mão.



Inserindo a pulseira: alinhe o encaixe da pulseira com o relógio e insira-a até ouvir um clique. Ajuste a posição do fecho de acordo com a circunferência do seu pulso.

### 03. Limpeza

- Mantenha a área de contato da pele com a pulseira e relógio sempre limpas e secas.
- Limpe as manchas de suor na pulseira e no relógio após os exercícios físicos.
- A higiene da pulseira do produto deve ser feita somente com água corrente. Produtos químicos, abrasivos ou o contato com elementos coloridos (ex. tecidos) podem manchar ou desbotar o bracelete.
- Não exponha o relógio a fontes de calor intensas, pois a mesma pode ser deformada.
- Não armazene a pulseira e o relógio em locais com luz solar direta.

### 04. Especificações técnicas

**Nome:** Pulseira para Smartwatch Xiaomi Redmi Watch 3

**Compatível com** Smartwatch Xiaomi Redmi Watch 3

**Material do bracelete:** TPU

**Material da fivela:** Plástico

**Comprimento ajustável:** 13,5 - 20 cm

### 05. Descarte ecológico

O descarte de eletroeletrônicos, quando feito de forma incorreta, pode gerar consequências negativas ao meio ambiente.

Os produtos Xiaomi distribuídos pela **DL** podem ser corretamente descartados pelo seu usuário. A **DL**, em parceria com a Green Electron, empresa gestora de logística reversa, cumpre com a Política Nacional de

Resíduos Sólidos, preservando o planeta por meio do descarte ecologicamente correto dos produtos, pilhas e baterias portáteis.

Seja parte deste movimento e contribua para o crescimento do consumo sustentável. Leve os seus produtos, pilhas ou baterias ao Ponto de Entrega Voluntária (PEV) mais próximo! Facilite a destinação final correta dos produtos para que sejam reciclados e inseridos novamente na cadeia produtiva.

- Dúvidas sobre o que pode ser descartado? Consulte a lista de produtos aqui:

**<https://greeneletron.org.br/lista-completa>**

- Descubra qual é o PEV para descarte de eletroeletrônicos mais próximo de você:

**[greeneletron.org.br/localizador](https://greeneletron.org.br/localizador)**

- Vai descartar pilhas e baterias portáteis? Descubra qual é o PEV mais próximo de você:

**[sistema.gmclog.com.br/info/green?page=2](https://sistema.gmclog.com.br/info/green?page=2)**

## 06. Canais de atendimento

Para que seu atendimento seja ágil, tenha sempre em mãos o número de série e/ou IMEI do seu produto; a nota fiscal de compra; número do CPF do titular da nota fiscal e endereço completo. A DL oferece os canais de atendimento para o consumidor que adquiriu um produto XIAOMI por ela importado e distribuído em território brasileiro.

Para conferir se o seu produto é oficial e distribuído pela DL, utilize o seguinte link: <https://checkmi.dl.com.br/>



Fale conosco pelo whatsapp adicionando nosso numero **0800 031 4201**. Caso prefira, nos ligue neste mesmo número ou aponte sua câmera para o QR Code.

 [www.dl.com.br](http://www.dl.com.br)

Av. Embaixador Bilac Pinto 1005 - Colina das Palmeiras,  
Santa Rita do Sapucaí - MG. CEP 37538-900

Para promover a proteção do meio ambiente, a Xiaomi evita o excesso de embalagens.

---

Imagens meramente ilustrativas. Manual escrito por DL. Manual sujeito a alterações sem aviso prévio. Para conferir a versão atualizada, faça contato com nossos canais de atendimento.